

Cuenta Pública

Gestión 2025



Curacavi
Ilustre Municipalidad

www.municipalidadcuracavi.cl

ILUSTRE MUNICIPALIDAD DE CURACAVÍ

CUENTA PÚBLICA 2025

Alcalde Christian Hernández Villanueva

ÍNDICE DE CONTENIDOS

A	BALANCE DE LA EJECUCIÓN PRESUPUESTARIA Y EL ESTADO DE SITUACIÓN FINANCIERA.	3
	Logros en Recaudación Municipal 2025	3
	Mayor Recaudación Municipal – Tabla Comparativa 2024/2025	4
	A.1.1) Ejecución Presupuestaria de Ingresos – Cuadro General 2025	6
	Cuentas con Mayor Avance e Ingresos Propios Permanentes (IPP)	8
	A.1.2) Ejecución Presupuestaria de Gastos – Año 2025	11
	Cuadro de Avance de Gastos Devengados sobre Presupuesto Vigente	12
	A.1.3) Estado de Situación Financiera – Balance General Municipal en Miles de Pesos	13
	A.1.4) Estado de Resultados – Área Municipal	18
	A.1.5) Estado de Flujo de Efectivo – Área Municipal	20
	A.1.6) Flotante de Transferencias y Gastos Devengados	22
B	CUMPLIMIENTO DEL PLAN COMUNAL DE DESARROLLO, ASÍ COMO LOS ESTADOS DE AVANCE DE LOS PROGRAMAS.	25
	PLADECO 2023–2027 — Resumen Ejecutivo	25
	Estado de Cumplimiento – 122 Iniciativas / 6 Ámbitos Estratégicos	26
	Detalle por Ámbito: Institucional, Territorial, Social, Económico, Ambiental y Seguridad	27
C	GESTIÓN ANUAL DEL PLAN COMUNAL DE SEGURIDAD PÚBLICA.	31
	01 Resumen Ejecutivo del Plan Comunal de Seguridad 2025	31
	02 Plan Comunal de Seguridad Pública – Principales Indicadores	32
	03 Estado de Avance del Plan de Seguridad Pública 2025	35
	04 Violencia Intrafamiliar – Evolución y Tendencia 2021–2025	37
	05 Abusos Sexuales y Otros Delitos Sexuales	39
	06 Robo en Lugar Habitado – Estadísticas 2021–2025	40
	07 Estadísticas de Seguridad Comunal – Gestión Operativa 2024 vs 2025	41
	Reportes Ciudadanos, Patrullajes Preventivos y Vigilancia Escolar	42
	08 Desafíos para el Período 2026	46
D	GESTIÓN ANUAL DEL CONCEJO COMUNAL DE SEGURIDAD PÚBLICA.	48
	Sesiones del Concejo Comunal de Seguridad Pública (CCSP) 2025	48
	Acuerdos, Asistencia y Quórum del CCSP	49
E	INVERSIONES EFECTUADAS EN RELACIÓN CON LOS PROYECTOS CONCLUIDOS EN EL PERÍODO Y AQUELLOS EN EJECUCIÓN.	51
	SECPLA – Resumen Ejecutivo e Inversiones 2025	51
	Adquisición de 4 Buses Eléctricos – Mayor Inversión Histórica en Transporte	52
	2. Proyectos de Inversión Concluidos 2025	53
	2.1 Financiamiento SUBDERE	54
	2.2 Financiamiento GORE RM – Gobierno Regional Metropolitano	55
	2.3 Financiamiento con Fondos Propios (FFPP)	58

3. Cartera de Proyectos y Programas en Gestión 2025–2026	59
Área Saneamiento Básico, Energía y Medio Ambiente	60
Área Vialidad, Obras Civiles y Espacio Público	62
Proyectos SERVIU, Reductores de Velocidad y Sello Comuna Energética	64
Programas Sociales e Institucionales	67
Resumen Cartera Consolidada 2025	68
Convenios PTRAC–SUBDERE y Esterilizaciones	69
Sistema de Radiocomunicaciones y Luminarias LED	70
F RESUMEN DE LAS AUDITORÍAS, SUMARIOS Y JUICIOS EN QUE LA MUNICIPALIDAD SEA PARTE, LAS RESOLUCIONES QUE RESPECTO DEL MUNICIPIO HAYA DICTADO EL CONCEJO PARA LA TRANSPARENCIA, Y DE LAS OBSERVACIONES MÁS RELEVANTES EFECTUADAS POR LA CONTRALORÍA GENERAL DE LA REPÚBLICA.	72
Sumarios e Investigaciones Administrativas 2025	72
Causas Judiciales – Resumen General (56 causas registradas)	73
3.1 Causas Civiles de Terceros en contra del Municipio	73
3.2 Causas Civiles iniciadas por la Municipalidad	74
3.3 Causas Laborales	75
3.4 Recursos ante la Corte de Apelaciones	76
3.5 Recursos ante la Corte Suprema	80
G CONVENIOS CELEBRADOS CON OTRAS INSTITUCIONES, PÚBLICAS O PRIVADAS, ASÍ COMO LA CONSTITUCIÓN DE CORPORACIONES O FUNDACIONES, O LA INCORPORACIÓN MUNICIPAL A ESE TIPO DE ENTIDADES.	82
Convenios de Gestión Institucional 2025 – Listado Completo	82
Convenios por Decreto: Instituciones, Programas y Montos	83
H MODIFICACIONES EFECTUADAS AL PATRIMONIO MUNICIPAL.	87
Estado de Cambios en el Patrimonio Neto – Área Municipal	87
Variación Neta del Patrimonio y Resultado del Ejercicio 2025	89
I INDICADORES MÁS RELEVANTES QUE DEN CUENTA DE LA GESTIÓN DE EDUCACIÓN.	91
01 Resumen Ejecutivo DAEM 2025	91
03 Resultados SIMCE 2025 – 4° Básico por Establecimiento	92
04 Matrícula y Asistencia – Comparativo 2024/2025	93
05 Presupuesto y Ejecución Financiera DAEM 2025	94
09 Desafíos y Proyección 2026	95
Antecedentes por Establecimiento – Liceo Presidente Balmaceda	96
Antecedentes por Establecimiento – Escuela San José Obrero	98
Antecedentes por Establecimiento – Escuela Valle del Puangue	99
Antecedentes por Establecimiento – Escuela Fernando Carvajal Pinto	100
Antecedentes por Establecimiento – Escuela Eliecer Pérez Vargas	101
Antecedentes por Establecimiento – Escuela Cuyuncaví	102
Antecedentes por Establecimiento – Escuela Diego Portales Pallazuelo	104
Actividades Relevantes del Liceo: Juventud, Cultura y Educación Técnica	106
Presupuesto DAEM – Balance de Ejecución y Adquisiciones 2025	115
Proyectos DAEM: Material Escolar, Mobiliario, Mantenimiento y Traslados	118
Nómina de Funcionarios Municipales y Personal de Educación 2025	122
J ESTADO DE LA APLICACIÓN DE LA POLÍTICA DE RECURSOS HUMANOS.	125

Política de Recursos Humanos 2025 – Administración Municipal	125
Políticas de Contratación: Planta, Contrata y Honorarios	126
Contratación – Estadísticas de Dotación 2025	127
Plan Anual de Capacitación y Desarrollo de Competencias	128
Cumplimiento de Políticas y Resultados de Gestión de RRHH	129
K TODO HECHO RELEVANTE DE LA ADMINISTRACIÓN MUNICIPAL QUE DEBA SER CONOCIDO POR LA COMUNIDAD LOCAL.	131
DIRECCIÓN DE DESARROLLO COMUNITARIO (DIDECO)	131
1. Área Social	131
1.1 Programa de Infancia – OPD	131
1.2 Programa de la Niñez y la Adolescencia	132
1.3 Programa Crecer en Comunidad	133
1.4 Programa de Integración Educacional (PIE / ChCC)	134
1.5 Programa Chile Crece Contigo	135
1.6 Programa de Capacitación – Carabineros	136
1.7 Programa PAV – Atención y Contención a Víctimas	137
1.8 Programa SNAC – Red Local de Apoyos y Cuidados	138
1.9 Programa Vínculos – Adultos Mayores Vulnerables	139
2. Área Organizaciones Comunitarias	140
2.1 Programa Adulto Mayor – Centro Diurno y Talleres	140
2.2 SNAC – Cuidados Domiciliarios y Atenciones 2025	141
2.3 Biblioteca Pública Municipal de Curacaví	143
2.4 Programa de Rehabilitación	145
2.5 Programa de Discapacidad – IVADEC y Credenciales	146
2.6 Programa Sembrando Futuro – Oficina de Juventud	148
2.7 Programa Oficina de Cultura	149
2.8 Programa de Organizaciones Comunitarias	151
2.9 Transferencias y Subvenciones a Organizaciones 2025	152
2.10 Programa de Género – Centro de la Mujer	157
2.11 SENDA Previene	158
3. Área Social – Beneficios y Subsidios Sociales	161
3.1 Subsidios y Beneficios Municipales	161
3.2 Apoyo a Estudiantes de Educación Superior – Becas 2025	162
4. Área de Desarrollo Económico	164
4.1 OMIL – Oficina Municipal de Información Laboral	164
4.2 PROMUJER – Programa de la Mujer Trabajadora	165
4.3 PRODESAL / Turismo y Fomento Productivo	167
5. Actividades y Eventos Comunes 2025	169
5.1 Fiestas Patrias y Actividades Comunitarias	169
5.2 Fiesta de la Chicha 2025	170
5.3 Feria Navideña 2025 – Fomentando el Emprendimiento Local	171
ASEO, ORNATO Y GESTIÓN AMBIENTAL	173
Instrumentos de Planificación Ambiental y Cambio Climático	174
Plan de Acción Comunal de Cambio Climático	175
Convenio CONAF – Arborización Urbana (PAU)	178

Programas Ambientales y SNCAE – Educación Ambiental	180
Escuela de Agroecología y Actividades Formativas	183
Expansión de Reciclaje: de 29 a 79 Puntos Verdes (+172%)	187
Ampliación de Materiales Reciclados: de 4 a 9 tipos	188
Inicio del Reciclaje de Neumáticos (56,6 ton) y Aceite Domiciliario	191
3. Operación de Servicios – Aseo y Mantenimiento Urbana	195
Residuos Sólidos Domiciliarios (RSD) – Gestión 2025	197
Fiscalización Ambiental – 12 fiscalizaciones, 24 denuncias	199
Seguridad Vial y Movilidad Sostenible	201
Mantenimiento del Arbolado y Seguridad Lumínica	204
5. Operativos Generales de Limpieza Comunal	205
Operativos Fiesta de la Chicha – Apoyo Logístico	207
4. Resultados de la Gestión de Residuos 2024→2025	209
Desglose de Materiales Reciclados 2024→2025	213
Fiscalización Ambiental y Resultados de Mantenimiento	215
Cambios Estructurales Logrados en 2025	220
Desafíos y Proyección 2026 – Aseo y Ornato	221
DIRECCIÓN DE OPERACIONES Y GESTIÓN DEL RIESGO DE DESASTRES (GRD)	222
Resumen Ejecutivo: Bateas, Luminarias, APR y GRD 2025	222
Servicio de Bateas Municipales – 82 servicios marzo–diciembre	225
Servicio de Fosas y Mantenimiento de Alcantarillado	229
Agua Potable Rural (APR) – Sectores Atendidos	228
5.1 Alumbrado Público – Causas de Reparación y Luminarias Reparadas	230
5.3 Reparaciones en Dependencias Municipales	231
Ferias GRD – Plaza Presidente Balmaceda (2 ferias, 28+ instituciones)	233
Gestión del Riesgo: CONAF, SENAPRED, PDI, Cruz Roja y otros	234
Caminos e Infraestructura Vial Rural – 34 caminos intervenidos	237
Conclusiones y Proyección 2026 – Dirección de Operaciones	238
DIRECCIÓN DE TRÁNSITO Y TRANSPORTE PÚBLICO	239
Funciones y Recaudación – Año 2025	240
Licencias de Conducir – Estadísticas y Montos Recaudados	242
Programas de Seguridad Vial: Señalización, Ciclovías y Reductores	244
Actividades de Educación Vial 2025 – Escuelas y Comunidad	246
DEPARTAMENTO DE INFORMÁTICA – MODERNIZACIÓN TECNOLÓGICA 2025	260
7 Pilares Estratégicos de Modernización	260
Infraestructura de Red y Telefonía IP Corporativa	261
Monitoreo 24/7 y Ciberseguridad Institucional	262
Adquisición de Equipamiento y Respaldo de Datos	264
Desarrollo de Aplicaciones Propias – Portal Municipal	266
Sistema de Tickets CASCHILE – Soporte TI Centralizado	268
Datacenter Municipal 2025 – Modernización e Implementaciones	270
Logros Destacados 2025 – Transformación Digital Municipal	271
JUZGADO DE POLICÍA LOCAL – Estadísticas 2025	273
Infracciones Ley Rentas Municipales y Leyes Especiales	274
SECRETARÍA MUNICIPAL – Gestión Documental y Transparencia	275

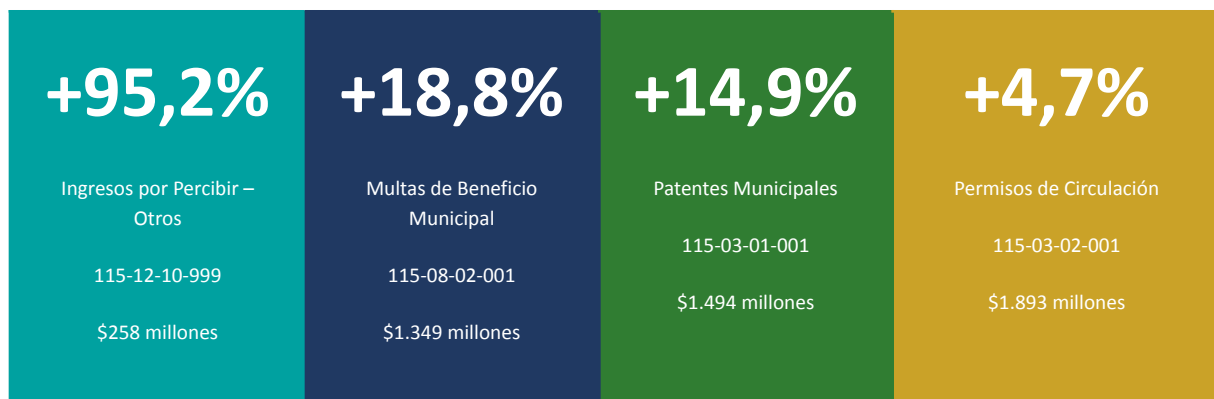
3.885 Documentos Emitidos: Decretos, Decretos Exentos y Resoluciones	277
Sesiones Ordinarias y Extraordinarias del Concejo Municipal	278
Estamento Territorial – Organizaciones Comunitarias Activas	279
Solicitudes de Audiencia Alcaldía 2025	281
Tipos de Documentos y Solicitudes de Información Procesadas	282
Cumplimiento Transparencia Activa 2025 – 100% (única en RM)	284
Indicadores de Transparencia y Acceso a la Información (Ley 20.285)	285
Acuerdos del Concejo Municipal 2025 – Listado Completo	286
DIRECCIÓN DE CONTROL – Cuenta Pública 2025	299
1. Control Financiero: 6.882 Decretos de Pago Visados	300
2. Auditorías: Licencias Médicas y Transparencia Activa	300
3. Otras Actividades: 348 Memorándum y PMG 2024	300
4. Principales Observaciones a los Procesos Internos	301
5. Revisiones Efectuadas – Comparativo Municipal y Educación	302
6. Fiscalización de Subvenciones – Períodos 2008–2023 y 2025	303
7. Capacitaciones a Organizaciones Comunitarias	305
DIRECCIÓN DE OBRAS MUNICIPALES (DOM)	306
Recaudación por Derechos de Construcción, Subdivisión y Certificados	307
Permisos Otorgados durante el Año 2025	308
Montos Recaudados por Tipo de Permiso	309
1.746 Certificados Emitidos: Número, Línea, Informes y Otros	310
L APORTES RECIBIDOS PARA LA EJECUCIÓN DEL PLAN DE INVERSIONES EN INFRAESTRUCTURA DE MOVILIDAD Y ESPACIO PÚBLICO A QUE SE REFIERE LA LEY GENERAL DE URBANISMO Y CONSTRUCCIONES.	312
A) Cumplimiento del PIIMEP – Plan de Inversiones 2025	312
Ejecución Mensual de Aportes PIIMEP – Enero a Diciembre 2025	313



A) BALANCE DE LA EJECUCIÓN PRESUPUESTARIA Y EL ESTADO DE SITUACIÓN FINANCIERA.

Presupuesto Vigente \$18.487 M Marco presupuestario total 2025	Ingresos Percibidos \$17.015 M Recaudación efectiva al 31-12-2025	Ejecución de Ingresos 92% Sobre presupuesto vigente
---	---	--

Logros en Recaudación Municipal 2025

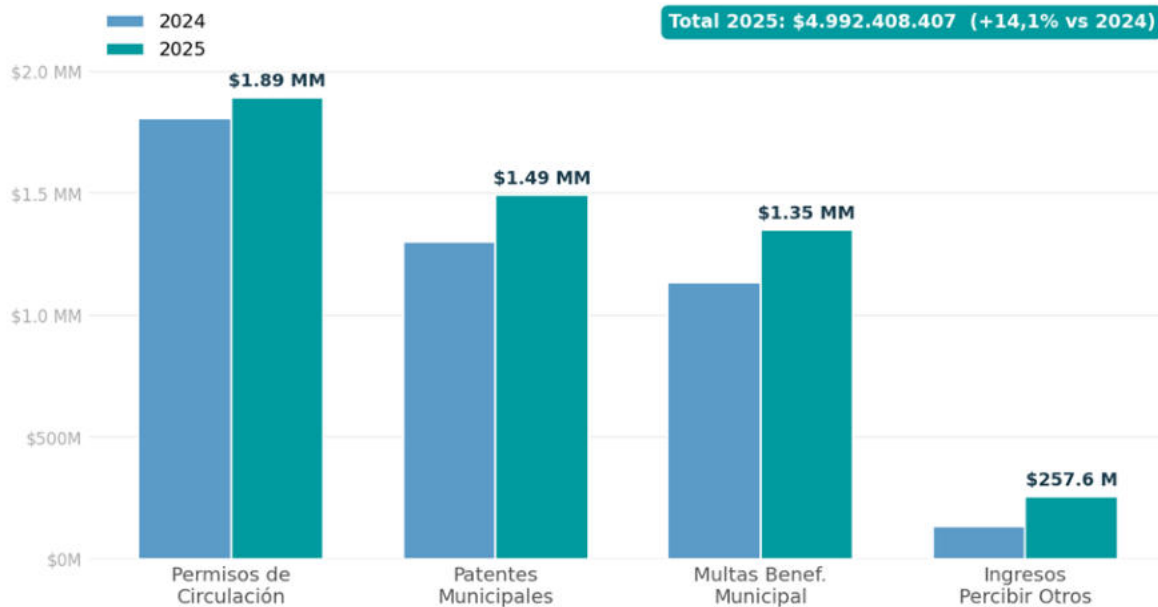


Gestión 2025: Mayor Recaudación Municipal

Ilustre Municipalidad de Curacaví — Cuenta Pública 2025

Principales asignaciones de ingresos donde la nueva administración superó tanto el presupuesto inicial como lo recaudado en 2024.

Cuenta	Asignación	Recaudado 2024	Ppto. Inicial 2025	Recaudado 2025	Variación vs. 2024
115-03-02-001	Permisos de Circulación	\$1.808.484.539	\$1.855.675.000	\$1.892.658.785	+4.7%
115-03-01-001	Patentes Municipales	\$1.299.510.534	\$1.431.920.000	\$1.493.619.445	+14.9%
115-08-02-001	Multas de Beneficio Municipal	\$1.135.194.768	\$1.099.900.400	\$1.348.532.014	+18.8%
115-12-10-999	Ingresos por Percibir – Otros	\$131.968.104	\$143.629.000	\$257.598.163	+95.2%
TOTAL DESTACADO		\$4.375.157.945	\$4.531.124.400	\$4.992.408.407	+14.1%



Bajo la conducción del Alcalde Christian Hernández Villanueva, durante el ejercicio 2025 la Municipalidad de Curacaví logró elevar de manera significativa la recaudación efectiva en las principales asignaciones de ingresos propios. Destaca

particularmente la cuenta **115-12-10-999 “Ingresos por Percibir – Otros”**, la cual debió ser modificada presupuestariamente en reiteradas oportunidades durante el ejercicio para reflejar la mayor recaudación efectivamente percibida, alcanzando \$257.598.163 frente a los \$131.968.104 del año 2024 (+95,2%) y superando ampliamente el presupuesto inicial. Asimismo, las cuentas asociadas a Patentes Municipales y Multas de Beneficio Municipal reflejan una gestión activa de fiscalización, cobranza y captación de recursos, consolidando un fortalecimiento sostenido de los ingresos propios municipales.

Fuente: Balance de Ejecución Presupuestaria Municipal 2024-2025 — Sistema de COntabilidad, I. Municipalidad de Curacaví.

A.1.1) Ejecución Presupuestaria de Ingresos

La gestión financiera del año 2025 finalizó con una **sólida ejecución de ingresos**, alcanzando el **92%** de la meta establecida, lo que se traduce en una recaudación de **\$ 17.014.604.374.-** frente a un marco presupuestario de **\$ 18.487.131.647.-**

De acuerdo con el análisis del Informe General Presupuestario, los ingresos percibidos por **Patentes Comerciales (115-03-01)** y la **Participación en el Fondo Común Municipal (115-08-03)** constituyen los pilares financieros de la gestión, representando en conjunto el **38,14%** del total recaudado en 2025. Les siguen en orden de relevancia los ingresos por multas de tránsito (115-08-02), permisos de circulación (115-03-02) y la participación en el Impuesto Territorial (115-03-03).

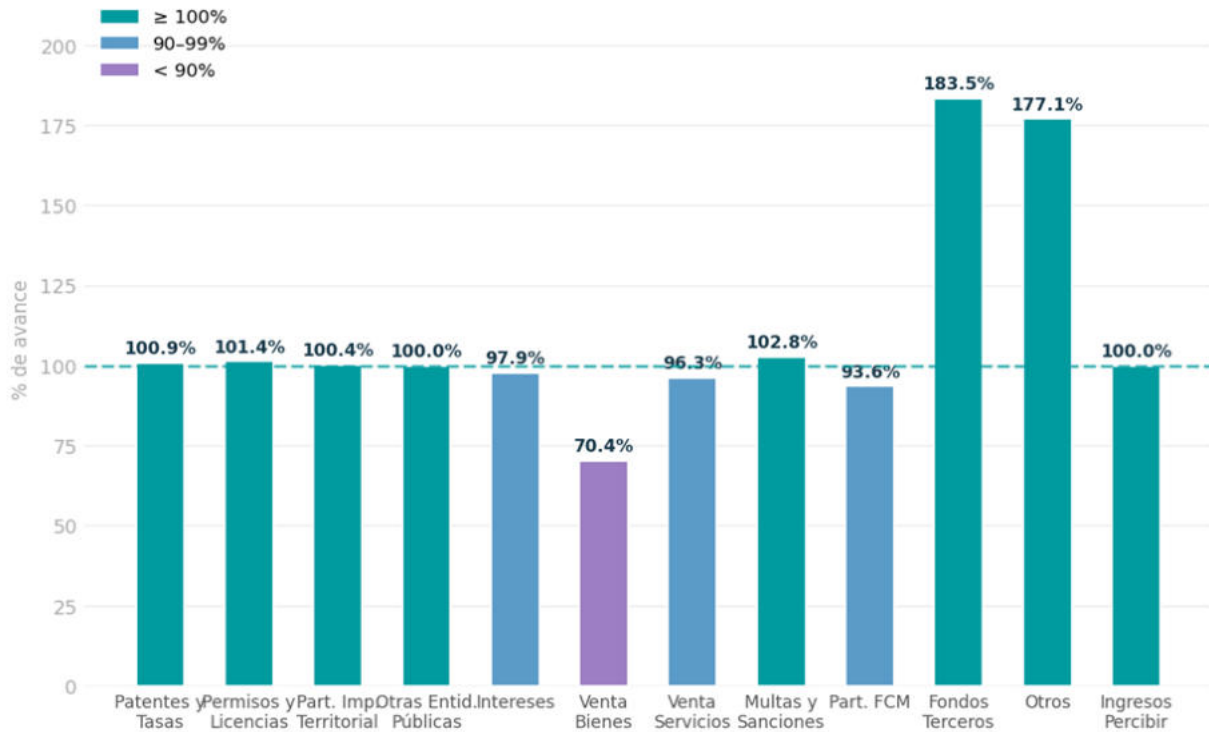
CUADRO N°1 – AVANCE DE INGRESOS PERCIBIDOS SOBRE PRESUPUESTO VIGENTE – AÑO 2025

Cuenta	Denominación	Ppto. Vigente (\$)	Ing. Percibidos (\$)	%
115-03-01	Patentes y Tasas por Derechos	2.337.035.000	2.355.089.774	100,9%

115-03-02	Permisos y Licencias	1.931.649.000	1.959.601.485	101,4%
115-03-03	Participación en Impuesto Territorial	1.400.109.000	1.405.967.720	100,4%
115-05-03	De Otras Entidades Públicas	268.306.500	268.307.321	100%
115-06-03	Intereses	250.000.000	244.793.309	97,9%
115-07-01	Venta de Bienes	100.210.000	70.562.432	70,4%
115-07-02	Venta de Servicios	117.991.000	94.970.337	96,3%
115-08-02	Multas y Sanciones Pecuniarias	1.665.175.000	1.711.922.318	102,8%
115-08-03	Participación del Fondo Común Municipal	4.428.000.095	4.145.268.808	93,6%
115-08-04	Fondos de Terceros	5.610.000	10.295.560	183,5%
115-08-99	Otros	143.771.000	254.699.261	177,1%
115-12-10	Ingresos por Percibir	257.412.000	257.598.163	100%
115-13-03	De Otras Entidades Públicas (Capital)	2.091.979.615	859.861.440	41,1%
115-15-01	Saldo Inicial de Caja *	3.352.007.437	3.352.007.437	100%

T O T A L E S	18.487.131.647	17.014.604.374	92,03%
----------------------	-----------------------	-----------------------	---------------

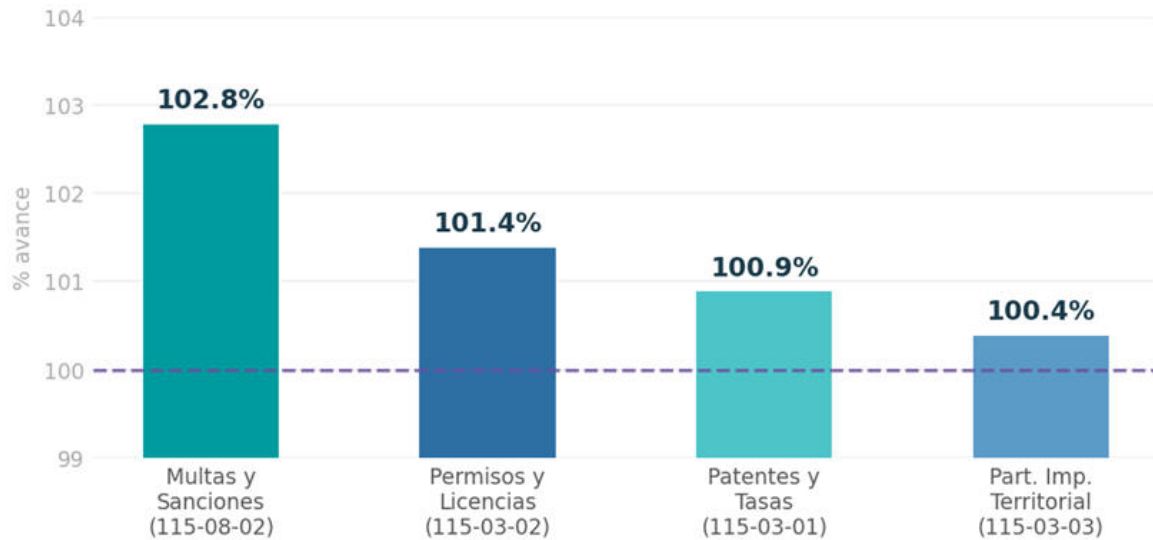
* Por instrucciones de la Contraloría General de la República (CGR), el Saldo Inicial de Caja no se considera como ingreso percibido para efectos del cálculo del grado de avance real.



Cuentas con Mayor Avance Presupuestario

Código	Cuenta	% Avance
115-03-02	Permisos y Licencias	101,4%
115-08-02	Multas y Sanciones Pecuniarias	102,8%

115-03-01	Patentes y Tasas por Derechos	100,9%
115-03-03	Participación en Impuesto Territorial	100,4%



Cuentas con Mayores Ingresos

Código	Cuenta	Monto (\$)
115-08-03	Participación del Fondo Común Municipal	4.145.268.808
115-03-01	Patentes y Tasas por Derechos	2.355.089.774
115-03-02	Permisos y Licencias	1.959.601.485
115-08-02	Multas y Sanciones Pecuniarias	1.711.922.318

Ingresos Propios Permanentes (IPP) – Año 2025

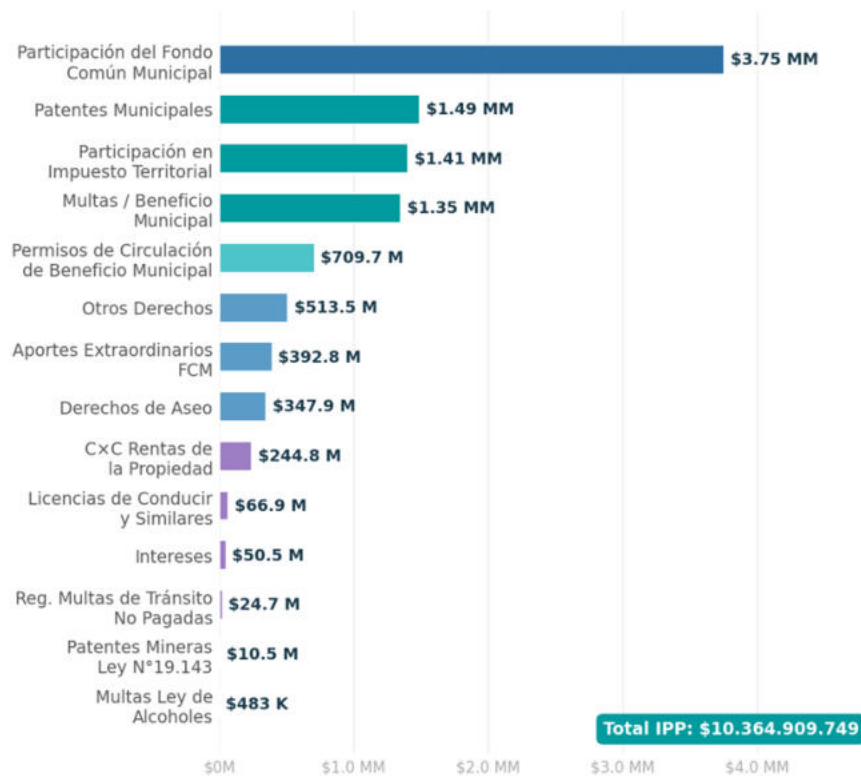
El siguiente desglose muestra la estructura y cuantía de los **Ingresos Propios Permanentes** durante el año 2025. La dependencia del Fondo Común Municipal en el IPP alcanza un nivel relevante, siendo los ingresos por patentes, permisos de circulación e impuesto territorial los pilares de la recaudación autónoma.

CUADRO N°2 – INGRESOS PROPIOS PERMANENTES – AÑO 2025

Descripción Cuenta presupuestaria	Percibido Dic. 2025 (\$)
Patentes Municipales	1.493.619.445
Derechos de Aseo	347.943.589
Otros Derechos	513.526.740
Concesiones	0
Permisos de Circulación de Beneficio Municipal	709.746.814
Licencias de Conducir y Similares	66.942.700
Participación en Impuesto Territorial (Art. 37 DL 3.063)	1.405.967.720
Patentes Acuícolas Ley N°20.033 Art. 8	0

Descripción Cuenta presupuestaria	Percibido Dic. 2025 (\$)
CxC Rentas de la Propiedad	244.793.309
Multas / Beneficio Municipal	1.348.532.014
Multas Ley de Alcoholes Beneficio Municipal	482.886
Registro Multas de Tránsito No Pagadas Beneficio Municipal	24.730.276
Intereses	50.508.718
Patentes Mineras Ley N°19.143	10.486.730
Casinos de Juegos Ley N°19.995	0
Participación del Fondo Común Municipal	3.754.433.713
Aportes Extraordinarios FCM	392.835.095
	10.364.909.749

Cuadro N°2 — Ingresos Propios Permanentes — Año 2025



A.1.2) Ejecución Presupuestaria de Gastos – Año 2025

Presupuesto Vigente	Gastos Efectuados	Ejecución de Gastos
\$18.487 M	\$13.786 M	75%
Marco total autorizado	Obligaciones devengadas al 31-12-2025	Sobre presupuesto vigente

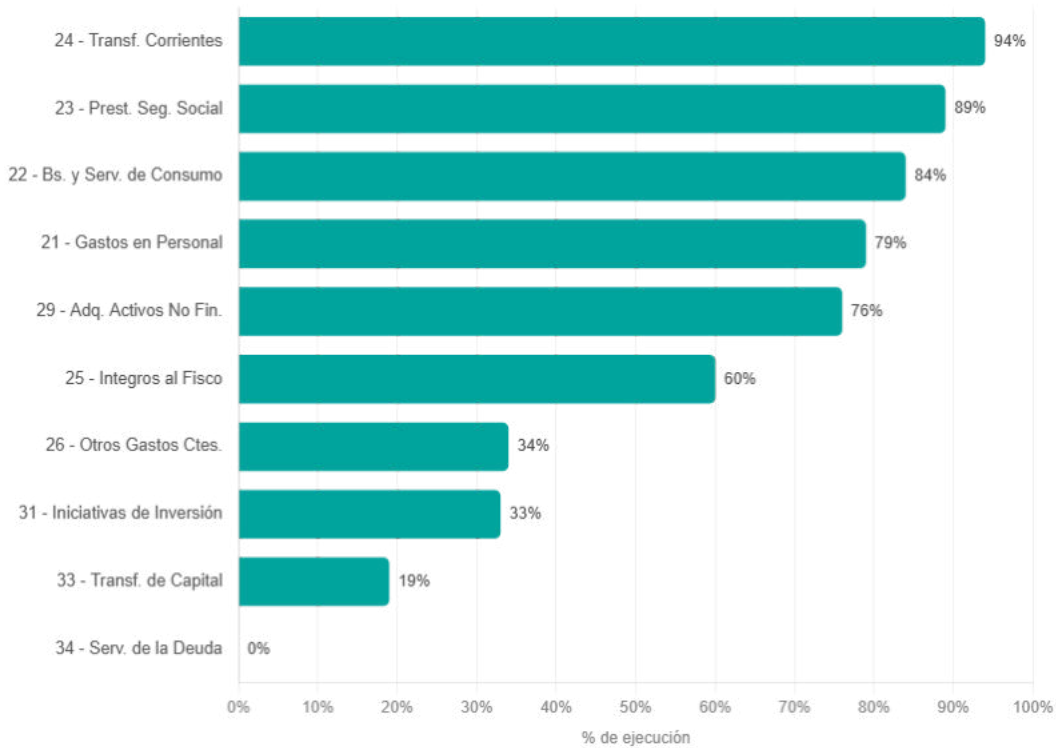
En 2025, el gasto municipal alcanzó un **75%** de ejecución. De los **\$ 18.487.131.647.-** autorizados, se ejecutaron efectivamente **\$ 13.785.961.876.-**, lo que permite analizar la capacidad operativa y

de inversión de la entidad durante el año. Los indicadores de cierre reflejan una gestión financiera sana y equilibrada, con el gasto controlado y eficiente.

CUADRO N°3 – AVANCE DE GASTOS DEVENGADOS SOBRE PRESUPUESTO VIGENTE – AÑO 2025

Cuenta	Denominación	Ppto. Vigente (\$)	Gastos Efectuados (\$)	%
215-21	Gastos en Personal	6.652.870.000	5.251.244.432	79%
215-22	Bienes y Servicios de Consumo	4.899.494.000	4.137.363.108	84%
215-23	Prestaciones de Seguridad Social	134.814.162	119.651.901	89%
215-24	Transferencias Corrientes	2.860.410.338	2.700.960.243	94%
215-25	Integros al Fisco	5.700.000	3.400.620	60%
215-26	Otros Gastos Corrientes	115.000.000	39.284.065	34%
215-29	Adquisición de Activos No Financieros	394.559.000	300.924.598	76%
215-31	Iniciativas de Inversión	3.692.641.147	1.227.351.709	33%
215-33	Transferencias de Capital	41.643.000	13.514.600	19%
215-34	Servicio de la Deuda	70.000.000	0	0%

TOTALES		18.487.131.647	13.785.961.876	75%
----------------	--	-----------------------	-----------------------	------------



A.1.3) Estado de Situación Financiera.

A.1.3.1) Balance General Municipal En Miles de Pesos de 2025.

CUENTAS	NOTAS	2025	
ACTIVO			
1 ACTIVO CORRIENTE			6.752.540

1 RECURSOS DISPONIBLES						3.689.384	
1	DISPONIBILIDADES EN MONEDA NACIONAL	3	3.615.316				
2	ANTICIPOS DE FONDOS	4	74.068				
2 BIENES FINANCIEROS						2.718.374	
1	INVERSIONES FINANCIERAS	5	8.251				
2	CUENTAS POR COBRAR CON CONTRAPRESTACIÓN	6	1.606.328				
3	CUENTAS POR COBRAR SIN CONTRAPRESTACIÓN	7					
4	PRÉSTAMOS	8	1.690				
5	DEUDORES DE INCIERTA RECUPERACIÓN	9	140.464				
6	DEUDORES VARIOS	10	720				
7	DETERIORO ACUMULADO DE BIENES FINANCIEROS	11	960.920				
3 BIENES DE CONSUMO Y EXISTENCIAS							
1	EXISTENCIAS	12					
2	EXISTENCIAS EN TRÁNSITO	13					
3	PRODUCTOS EN PROCESO	14					
4 OTROS ACTIVOS CORRIENTES						344.782	
1	GASTOS ANTICIPADOS	15					
2	DEUDORES POR TRANSFERENCIAS REINTEGRABLES	16	344.782				
3	OTROS ACTIVOS	17					
2 ACTIVO NO CORRIENTE							13.619.801
1 BIENES FINANCIEROS							
1	INVERSIONES FINANCIERAS	5					
2	PRÉSTAMOS	8					
3	DEUDORES DE INCIERTA RECUPERACIÓN	9					
4	DETERIORO ACUMULADO DE BIENES FINANCIEROS	11					

2 INVERSIONES EN ASOCIADAS Y NEGOCIOS CONJUNTOS				
1 INVERSIONES EN EMPRESAS RELACIONADAS	5			
3 BIENES DE USO			6.890.742	
1 TERRENOS	18	2.883.275		
2 EDIFICACIONES	18	3.558.815		
3 INFRAESTRUCTURA PÚBLICA	18			
4 BIENES DE USO EN LEASING	18			
5 BIENES DE USO POR INCORPORAR	18			
6 BIENES DEL PATRIMONIO HISTÓRICO, ARTÍSTICO, CIENTÍFICO Y/O CULTURAL	18			
7 BIENES CONCESIONADOS	18			
8 OTROS BIENES DE USO	18	1.862.260		
9 DEPRECIACIÓN ACUMULADA DE BIENES DE USO	18	-1.413.608		
10 DETERIORO ACUMULADO DE BIENES DE USO	18			
4 ACTIVOS INTANGIBLES			64.360	
1 ACTIVOS INTANGIBLES	19	64.360		
2 AMORTIZACIÓN ACUMULADA DE ACTIVOS INTANGIBLES	19			
3 DETERIORO ACUMULADO DE ACTIVOS INTANGIBLES	19			
5 PROPIEDADES DE INVERSIÓN				
1 EDIFICACIONES DE INVERSIÓN	20			
2 TERRENOS DE INVERSIÓN	20			
3 EDIFICACIONES DE INVERSIÓN EN LEASING	20			
4 TERRENOS DE INVERSIÓN EN LEASING	20			
6 ACTIVOS BIOLÓGICOS				
1 ACTIVOS BIOLÓGICOS	21			
2 DEPRECIACIÓN ACUMULADA DE ACTIVOS BIOLÓGICOS	21			

3 DETERIORO ACUMULADO DE ACTIVOS BIOLÓGICOS	21			
7 OTROS ACTIVOS NO CORRIENTES			6.664.699	
1 COSTOS DE PROYECTOS	22	6.664.699		
2 DETERIORO ACUMULADO DE COSTOS ACUMULADOS DE PROYECTOS	22			
3 OTROS ACTIVOS	17			
TOTAL				20.372.341
PASIVO				
1 PASIVO CORRIENTE				665.216
1 DEUDA CORRIENTE			439.874	
1 DEPÓSITOS DE TERCEROS	4	439.874		
2 DEUDA PÚBLICA				
1 DEUDA PÚBLICA INTERNA	23			
3 OTRAS DEUDAS			225.342	
1 CUENTAS POR PAGAR CON CONTRAPRESTACIÓN	24	43.407		
2 CUENTAS POR PAGAR SIN CONTRAPRESTACIÓN	25			
3 PROVISIONES	26			
4 OBLIGACIONES POR BENEFICIOS A LOS EMPLEADOS	27			
5 PASIVOS POR LEASING	28			
6 PASIVOS POR CONCESIONES	29			
7 ACREEDORES POR TRANSFERENCIAS REINTEGRABLES	30			
8 INGRESOS ANTICIPADOS	31			
9 OTROS PASIVOS	32	181.935		
2 PASIVO NO CORRIENTE				
1 DEUDA PÚBLICA				
1 DEUDA PÚBLICA INTERNA	23			

2 OTRAS DEUDAS				
1 PROVISIONES	26			
2 OBLIGACIONES POR BENEFICIOS A LOS EMPLEADOS	27			
3 PASIVOS POR LEASING	28			
4 PASIVOS POR CONCESIONES	29			
3 PATRIMONIO NETO				19.707.125
1 PATRIMONIO DEL ESTADO			19.707.125	
1 PATRIMONIO INSTITUCIONAL	34	9.197.990		
2 RESULTADOS ACUMULADOS	34	9.307.194		
3 RESULTADO DEL EJERCICIO	34	1.201.941		
4 AJUSTES DE PRIMERA ADOPCIÓN	34			
5 OTROS EFECTOS PATRIMONIALES	34			
2 INTERESES MINORITARIOS				
1 INTERESES MINORITARIOS	34			
TOTAL				20.372.341

A.1.3.2) Estado de Resultados Municipal En Miles de Pesos de 2025.

CUENTAS	NOTAS	2025
(1) INGRESOS		
- INGRESOS OPERACIONALES		4.932.120
* TRIBUTOS SOBRE EL USO DE BIENES Y LA REALIZACIÓN DE ACTIVIDADES		4.932.120
- TRANSFERENCIAS RECIBIDAS		1.128.169
* TRANSFERENCIAS CORRIENTES		279.154

* TRANSFERENCIAS DE CAPITAL		849.015
- INGRESOS POR VENTAS DE BIENES Y PRESTACIÓN DE SERVICIOS		165.515
* VENTA DE BIENES		
* PRESTACIÓN DE SERVICIOS		165.515
- RENTAS DE LA PROPIEDAD		
* ARRIENDOS		
* OTRAS RENTAS DE LA PROPIEDAD		
- VENTA DE BIENES		
* VENTA DE BIENES DE USO		
* VENTA DE PROPIEDADES DE INVERSIÓN		
* VENTA DE ACTIVOS INTANGIBLES		
* VENTA DE ACTIVOS BIOLÓGICOS		
- INGRESOS FINANCIEROS		244.793
* PARTICIPACIÓN EN INSTRUMENTOS DE PATRIMONIO		
* PARTICIPACIÓN EN EL RESULTADO DE ASOCIADAS Y NEGOCIOS CONJUNTOS		
* INTERESES		244.793
* VENTA O RESCATE DE BIENES FINANCIEROS		
* REVISIÓN DE DETERIORO		
- OTROS INGRESOS		5.842.105
* MULTAS		1.429.551
* OTROS		4.412.554
TOTAL (INGRESOS)		12.312.702
(2) GASTOS		
- GASTOS EN PERSONAL		5.251.014
* PERSONAL DE PLANTA		2.124.413
* PERSONAL A CONTRATA		946.956

* PERSONAL A HONORARIOS		337.980
* OTROS		1.841.665
- BIENES Y SERVICIOS DE CONSUMO		4.157.899
- PRESTACIONES DE SEGURIDAD SOCIAL		119.652
- TRANSFERENCIAS OTORGADAS		1.187.269
* TRANSFERENCIAS CORRIENTES		1.187.269
* TRANSFERENCIAS DE CAPITAL		
- COSTO DE VENTA		
- DEPRECIACIÓN Y AMORTIZACIÓN		345.526
* DEPRECIACIÓN DE BIENES DE USO	18	345.526
* DEPRECIACIÓN DE ACTIVOS BIOLÓGICOS	21	
* AMORTIZACIÓN DE ACTIVOS INTANGIBLES	19	
- BAJAS DE BIENES		
- DETERIORO		
- GASTOS FINANCIEROS		
* INTERESES	8	
* DETERIORO DE BIENES FINANCIEROS	11	
* OTROS		
- OTROS GASTOS		49.402
- VARIACIÓN DEL VALOR RAZONABLE EN ACTIVOS		
TOTAL (GASTOS)		11.110.762
RESULTADO DEL PERÍODO		1.201.940

A.1.3.3) Estado de Flujos de Efectivo En Miles de Pesos de 2025.

CUENTAS	NOTAS		2025	
(1) VARIACIÓN DE FONDOS PRESUPUESTARIOS				
FLUJOS ORIGINADOS EN ACTIVIDADES DE OPERACIÓN				56.873
INGRESOS OPERACIONALES			24.097.943	
TRIBUTOS SOBRE EL USO DE BIENES Y LA REALIZACIÓN DE ACTIVIDADES		5.720.659		
TRANSFERENCIAS CORRIENTES		10.398.772		
RENTAS DE LA PROPIEDAD		244.793		
INGRESOS DE OPERACIÓN		165.533		
OTROS INGRESOS CORRIENTES		6.708.325		
TRANSFERENCIAS DE CAPITAL RECIBIDAS		859.861		
GASTOS OPERACIONALES			22.679.888	
GASTOS EN PERSONAL		14.309.715		
BIENES Y SERVICIOS DE CONSUMO	33	5.258.597		
PRESTACIONES DE SEGURIDAD SOCIAL		283.222		
TRANSFERENCIAS CORRIENTES		2.704.280		
INTEGROS AL FISCO		3.401		
OTROS GASTOS CORRIENTES		112.943		
TRANSFERENCIA DE CAPITAL ENTREGADAS		7.730		
FLUJOS ORIGINADOS EN ACTIVIDADES DE INVERSIÓN				-1.361.182
INGRESOS POR ACTIVIDADES DE INVERSIÓN			257.598	
VENTA DE ACTIVOS NO FINANCIEROS				
VENTA DE ACTIVOS FINANCIEROS				
RECUPERACIÓN DE PRÉSTAMOS		257.598		
GASTOS POR ACTIVIDADES DE INVERSIÓN			1.618.780	
ADQUISICIÓN DE ACTIVOS NO FINANCIEROS		391.428		
ADQUISICIÓN DE ACTIVOS FINANCIEROS				
INICIATIVAS DE INVERSIÓN		1.227.352		
PRÉSTAMOS				

FLUJOS ORIGINADOS EN ACTIVIDADES DE FINANCIAMIENTO				
INGRESOS POR ACTIVIDADES DE FINANCIAMIENTO (ENDEUDAMIENTO)				
GASTOS POR ACTIVIDADES DE FINANCIAMIENTO (SERVICIO DE LA DEUDA)				
SERVICIO DE LA DEUDA				
(2) VARIACIÓN DE FONDOS NO PRESUPUESTARIOS			138.383	
MOVIMIENTOS ACREEDORES	4	6.383.904	6.383.904	
MOVIMIENTOS DEUDORES	4	6.245.521	6.245.521	
3) VARIACIÓN NETA DEL EFECTIVO Y EQUIVALENTES AL EFECTIVO			195.258	
SALDO INICIAL DE DISPONIBILIDADES	3		5.224.753	
SALDO FINAL DE DISPONIBILIDADES	3		5.420.011	

A.1.4) Detalle Detalle de Pasivos del Área Municipal al 31 de Diciembre de 2025

CUADRO N°4 – DETALLE DE PASIVOS ÁREA MUNICIPAL – AÑO 2025

Código	Denominación	Monto (\$)
215-21-04-004-002-031	Prog. Municipal Contención, Víctimas, Mediación y Seg. Comunal 2024	746.667
215-21-04-004-005-017	Mejorando el Deporte, la Cultura y la Recreación	93.568
215-21-04-004-004-006	Programa Adulto Mayor	403.291

215-22-01-001-004-042	Alimentos y Bebidas Centro de Atención Diurno Adulto Mayor	967.351
215-22-01-001-006-010	Alimentos y Bebidas Prog. Oficina de Cultura	493.902
215-22-03-001-001-000	Para Vehículos A.G. Interna	280.000
215-22-04-001-001-001	Materiales de Oficina A.G. Interna	293.772
215-22-04-012-001-000	Otros Materiales, Repuestos y Útiles Diversos A.G. Interna	182.938
215-22-08-007-001-000	Pasajes, Fletes y Bodegajes Gestión Interna	141.420
215-22-12-002-001-000	Gastos Menores A.G. Interna	5.600.000
215-24-01-008-004-009	Premios y Otros – Alumnos Destacados	1.974.657
215-29-05-002-001-000	Maquinarias y Equipos para la Producción A.G. Interna	204.979
215-34-07-022-001-000	Deuda Flotante Bs y Ss de Consumo G. Interna	461.636
215-34-07-022-003-000	Deuda Flotante Bs y Ss Consumo A.G. Act. Municipales	500.000
215-34-07-022-004-000	Deuda Flotante Bs y Ss Consumo G. Prog. Sociales	1.511.900
215-34-07-022-006-000	Deuda Flotante Bs y Ss Consumo G. Prog. Culturales	982.437

215-34-07-024-001-000	D. Flotante de Transf. Ctes. al Sector Privado	21.600
215-34-07-034-001-000	Deuda Flotante Servicio a la Deuda A.G. Interna	1.367
215-34-07-034-002-000	Deuda Flotante Servicio a la Deuda Servicios Comunitarios	20.212.411
215-34-07-034-003-000	Deuda Flotante Servicio a la Deuda Act. Municipales	500.000
215-34-07-034-004-000	Deuda Flotante Servicio a la Deuda Prog. Sociales	2.079.982
215-34-07-034-005-000	Deuda Flotante Servicio a la Deuda Prog. Deportivos	1.005.396
TOTAL PASIVOS		31.426.729

**B) CUMPLIMIENTO DEL
PLAN COMUNAL DE
DESARROLLO, ASÍ COMO
LOS ESTADOS DE AVANCE
DE LOS PROGRAMAS.**

RESUMEN EJECUTIVO — PLADECO
2023–2027

6 Ámbitos

Estado de avance al
17/04/2026

33,2%

Ámbito Medio
Ambiente

26 iniciativas

26,3%

Ámbito Territorial

20 iniciativas

41,1%

Ámbito Social

29 iniciativas

45,9%

Ámbito Económico

16 iniciativas

46,8%

Ámbito Educación

16 iniciativas

48,3%

Ámbito Gestión
Institucional

15 iniciativas

A) CUMPLIMIENTO DEL PLAN DE
DESARROLLO COMUNAL (PLADECO)

Estado de cumplimiento

A.1) Estado de cumplimiento

122 iniciativas

6 ámbitos estratégicos

Ámbito	Objetivo Estratégico	Total Inic.	% Avance Proyecto	% Avance Ámbito
Ámbito Medio Ambiente	1.1.1 Mejorar el conocimiento y valoración de vecinos sobre medio ambiente	2	26,1%	33,2%
	1.1.2 Promover áreas para la conservación de los espacios naturales	1	7,5%	
	1.2.2 Impulsar acciones para fortalecer una efectiva gestión de residuos	4	48,1%	
	1.3.1 Fortalecer la gestión ambiental municipal	4	53,1%	
	1.3.2 Mejorar la cobertura de áreas verdes y arbolado urbano	8	31,2%	
	Ámbito Territorial	2.1.1 Mejorar la red vial mediante acciones coordinadas de inversión	10	44,5%
	2.2.1 Desarrollar la calidad de los espacios públicos	4	45,0%	

	2.3.1 Generar una planificación en el territorio	1	0,0%	
	2.3.2 Mejorar el saneamiento básico	5	15,5%	
Ámbito Social	3.1.1 Fortalecer el vínculo con las organizaciones y promover la participación social	4	25,0%	41,1%
	3.2.1 Colaborar en la prevención situacional	5	50,9%	
	3.3.1 Promover la inclusión y la equidad de género	5	19,8%	
	3.3.2 Integrar al adulto mayor en la vida social de la comuna	3	54,7%	
	3.4.1 Fortalecer la cultura y patrimonio en la comuna	6	44,7%	
	3.4.2 Promover la actividad deportiva en los habitantes de Curacaví	6	51,7%	
Ámbito Económico	4.1.1 Fortalecer el Emprendimiento Local	4	92,5%	45,9%
	4.1.2 Promover el desarrollo de la Micro y pequeñas empresas	3	66,7%	
	4.1.3 Apoyar la Actividad Agrícola	1	0,0%	

	4.2.1 Mejorar la calidad de los servicios turísticos	5	26,9%	
	4.2.2 Fortalecer los sitios de interés turístico	3	43,5%	
Ámbito Educación	5.1.1 Fortalecer la calidad del equipamiento	2	70,5%	46,8%
	5.2.1 Mejorar las competencias de los docentes	2	15,5%	
	5.2.2 Mejorar el desempeño académico	3	30,3%	
	5.3.1 Orientar y motivar a los estudiantes	2	81,0%	
	5.3.2 Fortalecer a la comunidad educativa	7	36,6%	
Ámbito Gestión Institucional	6.1.1 Optimizar de los procesos internos y de atención de usuarios	3	66,7%	48,3%
	6.1.2 Mejorar la calidad del recurso humano municipal	3	33,3%	
	6.1.3 Adecuar el equipamiento de la institución	3	10,0%	
	6.2.1 Fortalecer las comunicaciones internas y externas de la municipalidad	6	83,3%	

Leyenda: $\geq 60\%$ Avance alto **30–59%** Avance medio $< 30\%$ Avance bajo

I. Municipalidad de Curacaví | Cumplimiento PLADECO y PIIMEP | Cuenta Pública 2025 · Al 17 de abril de 2026



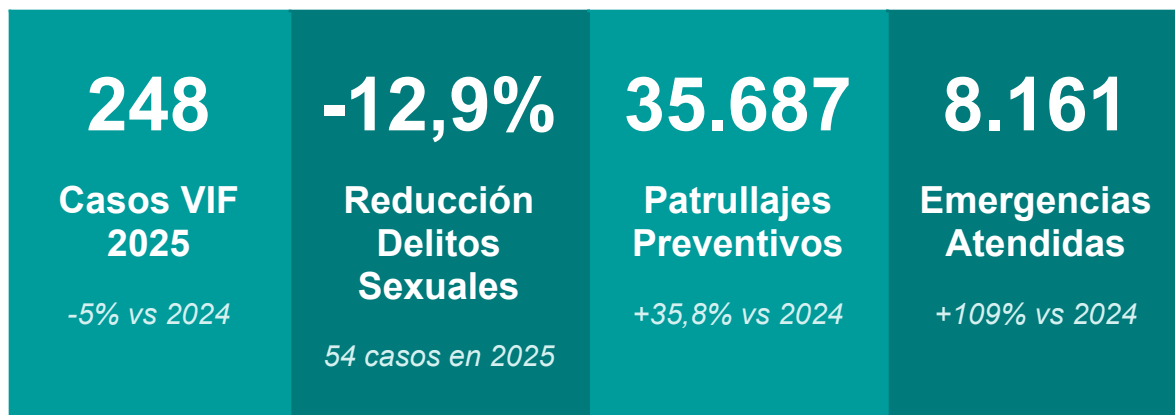
C) GESTIÓN ANUAL DEL PLAN COMUNAL DE SEGURIDAD PÚBLICA.

02 PLAN COMUNAL DE SEGURIDAD PÚBLICA

La Seguridad Pública se mantiene como el eje central de la gestión del Alcalde Christian Hernández Villanueva, entendiendo que la tranquilidad de nuestras familias es la base indispensable para la convivencia y el desarrollo de nuestra comuna. Al proyectar los desafíos hacia el año 2026, nos enfrentamos a un escenario dinámico marcado por el aumento del crimen violento en zonas rurales, fenómeno que se ve complejizado por la vasta extensión de nuestro territorio y la configuración estratégica de sus puntos de ingreso y salida.

Frente a esta realidad, esta administración ha liderado la modificación y aprobación del Plan Comunal de Seguridad Pública, dotándolo de herramientas reales para una ejecución eficiente y coherente con las necesidades actuales. Para robustecer nuestra capacidad de respuesta operativa, hemos impulsado el trabajo conjunto para la adquisición de nuevas unidades vehiculares y el aumento de la planta de inspectores municipales, permitiendo una cobertura territorial mucho más amplia y efectiva.

No obstante, pese a este crecimiento operativo, mantenemos nuestro enfoque prioritario en el combate a la violencia intrafamiliar, los delitos sexuales y el robo en lugar habitado, expandiendo además nuestra protección jurídica a través del Programa de Atención a Víctimas, el cual incorpora ahora la defensa integral de nuestros adultos mayores. El compromiso institucional se extiende hacia el bienestar animal, donde la Municipalidad asume un rol activo y protagonista en la persecución jurídica de estos ilícitos.



ÁREA SEGURIDAD CIUDADANA

Indicadores de Delitos y Violencia

<p>210%</p> <p>Cumpl. Vigilancia Escolar</p> <p><i>630 servicios en colegios</i></p>	<p>683%</p> <p>Cumplimiento PAV</p> <p><i>47 usuarios · 24 causas jur.</i></p>	<p>100%</p> <p>Asistencia CCSP Alcalde</p> <p><i>13 sesiones realizadas</i></p>	<p>77,6%</p> <p>Quórum Promedio CCSP</p> <p><i>8,5/11 repres. por sesión</i></p>
--	--	---	--

GESTIÓN OPERATIVA 2024 vs 2025

Variación Anual

Indicador	2024	2025	Variación
Casos VIF	261	248	-5%
Delitos Sexuales	62	54	-12,9%
Patrullajes Preventivos	26.281	35.687	+35,8%
Emergencias Atendidas	3.904	8.161	+109%
Vigilancia Escolar (servicios)	—	630	210% cumpl.
Cumplimiento PAV	—	683%	+683%

Sesiones CCSP realizadas	—	13	100% asist.
Quórum Promedio CCSP	—	77,6%	8,5/11

LOGROS DESTACADOS 2025

- ✓ Reducción del 5% en casos VIF: de 261 (2024) a 248 (2025), tendencia histórica a la baja.
- ✓ Reducción del 12,9% en delitos sexuales: de 62 (2024) a 54 casos en 2025.
- ✓ 35.687 patrullajes preventivos realizados, incremento del +35,8% respecto a 2024.
- ✓ 8.161 emergencias atendidas con crecimiento del +109% vs el año anterior.
- ✓ 210% de cumplimiento en Vigilancia Escolar: 630 servicios efectuados en colegios.
- ✓ 683% de cumplimiento del PAV: 47 usuarios y 24 causas judiciales gestionadas.
- ✓ 100% de asistencia del Alcalde al CCSP: 13 sesiones con 77,6% de quórum promedio.

I. Municipalidad de Curacaví | Dirección de Seguridad Pública | Cuenta Pública 2025

Actualización del Plan Comunal 2025

La actualización 2025 del Plan Comunal de Seguridad Pública representa un salto cualitativo respecto a la gestión previa, migrando de una etapa de diagnóstico y acciones aisladas hacia una consolidación operativa basada en el análisis científico del delito. En conformidad con la Ley N° 20.965, este nuevo instrumento fortalece de manera inédita la coordinación con la Fiscalía y las policías mediante la integración de una plataforma de análisis delictual y la creación de registros permanentes de victimarios.

En el ámbito de la prevención, la estrategia se diversifica para abordar vulnerabilidades que antes no contaban con planes específicos, destacando la incorporación de un componente integral de protección al adulto mayor y programas con metas de cobertura concreta para niños, niñas y adolescentes en riesgo social. La gestión operativa en terreno también evoluciona mediante la implementación de patrullajes diferenciados según riesgos situacionales y una capacitación especializada para los inspectores municipales.

Decreto N° 2019/2025

Instrumento legal del Plan

Plataforma Delictual

Análisis científico del delito

OS-14 Carabineros

Trabajo colaborativo formalizado

03 ESTADO DE AVANCE PLAN DE SEGURIDAD PÚBLICA

La gestión de la seguridad en Curacaví bajo la conducción del actual Alcalde ha marcado un antes y un después en la protección de nuestra comuna, rompiendo con la inactividad de periodos anteriores mediante una estrategia de resultados tangibles y medibles. Este proceso de transformación estructural se sustenta legalmente en la actualización del plan mediante el Decreto N° 2019/2025, un instrumento diseñado íntegramente por el Director de Seguridad Pública para transitar desde una vigilancia pasiva hacia un modelo de seguridad ciudadana proactivo y moderno.

El avance más significativo de esta administración se refleja en el robustecimiento sin precedentes del capital humano y logístico; bajo este mandato se ha concretado un aumento histórico en la dotación de inspectores municipales y la adquisición de una nueva flota vehicular, herramientas que hoy permiten consolidar el sistema de patrullaje preventivo por cuadrantes que la comuna tanto necesitaba.

Es bajo la actual administración que se ha impulsado con determinación la ejecución y operatividad del proyecto GORE para la instauración de cámaras corporales en todo el personal de inspección, una medida de transparencia y seguridad que no existía anteriormente y que hoy asegura un registro fidedigno y obligatorio de cada procedimiento.

Modernización y Eficiencia de la Flota Vehicular

Un pilar fundamental de esta gestión ha sido la inversión y adjudicación estratégica de una nueva flota vehicular, financiada mediante recursos propios provenientes del Fondo de Equidad Territorial (FET). A diferencia de los procesos administrativos tradicionales que suelen dilatar la llegada de recursos, esta administración ejecutó durante el año 2025 la compra directa de cuatro vehículos, amparada en la urgencia técnica de dotar a la comuna de patrullaje inmediato y evitando la espera de fondos concursables que habrían postergado la seguridad de las familias.

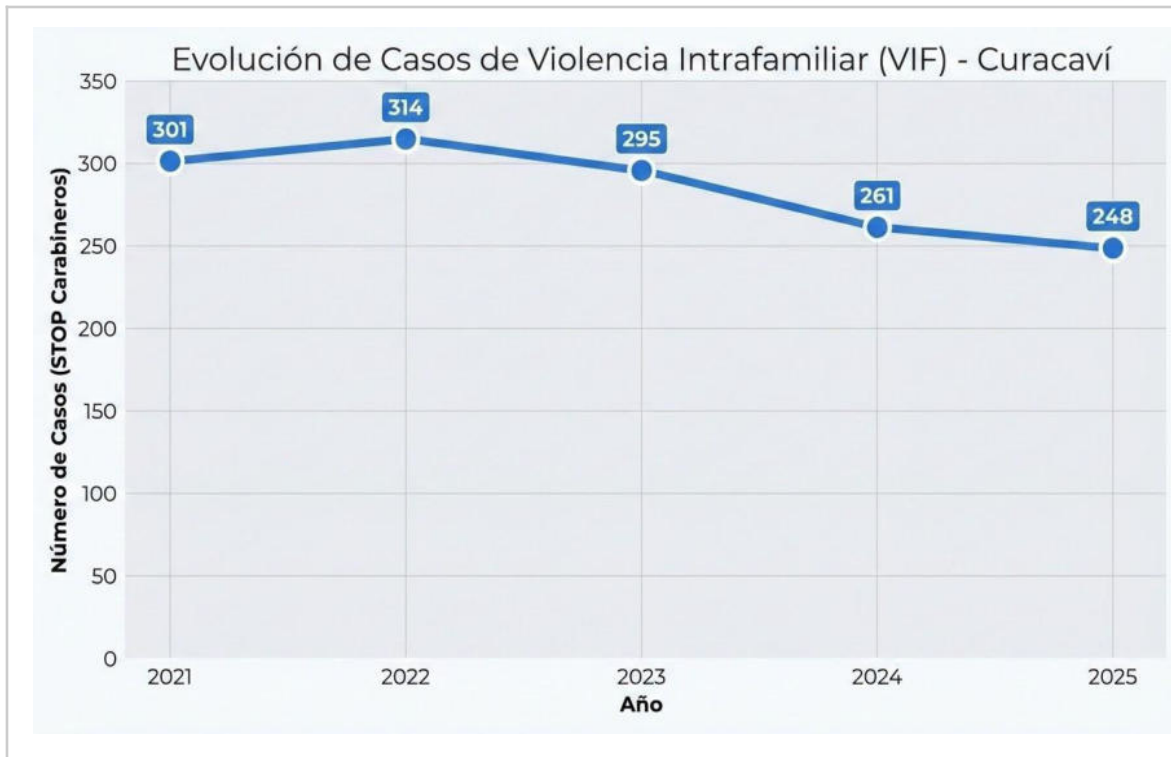
La decisión detrás de los modelos seleccionados responde a una lógica de operatividad real en el territorio; por ello, tras un análisis exhaustivo, se descartó el uso de vehículos eléctricos para estas labores específicas, ya que su autonomía y los prolongados tiempos de carga resultaban incompatibles con la necesidad de un patrullaje de 24 horas continuas. En su lugar, se incorporaron camionetas Volkswagen Saveiro, modelos de alta eficiencia y bajo costo de mantenimiento, ideales para el transporte de insumos y logística en accidentes. Complementando esta flota, la adquisición de vehículos Suzuki Jimny con capacidad off-road (4x4) será clave para la fiscalización en zonas rurales de difícil acceso para el año 2026, facilitando además la operatividad de la Patrulla Mixta para el traslado seguro de personal de Carabineros y, en casos calificados, el transporte de detenidos.



Hito Exclusivo: Recuperación de propiedad incautada por Ley 20.000 en sector Cuatro Norte — transformada de foco de inseguridad a centro de prevención de drogas y apoyo escolar para niños, niñas y adolescentes.

04 VIOLENCIA INTRAFAMILIAR

La Violencia Intrafamiliar se mantiene como uno de los desafíos más críticos en la comuna de Curacaví, exigiendo una respuesta institucional robusta y constante. Al observar la serie histórica, se evidencia un periodo de alta complejidad en los años 2021 y 2022, donde las cifras ascendieron de 301 a 314 casos. Bajo el liderazgo estratégico de la actual administración, se consolidó un quiebre de tendencia fundamental a partir del año 2023, iniciando un descenso sostenido que ha permitido pasar de 295 casos ese año a 261 en 2024, culminando el periodo 2025 con un total de 248 reportes oficiales.



(Elaboración propia basada en datos de la Plataforma STOP, Carabineros de Chile, leystop.carabineros.cl/estadistica)

Programa de Atención y Contención a Víctimas (PAV)

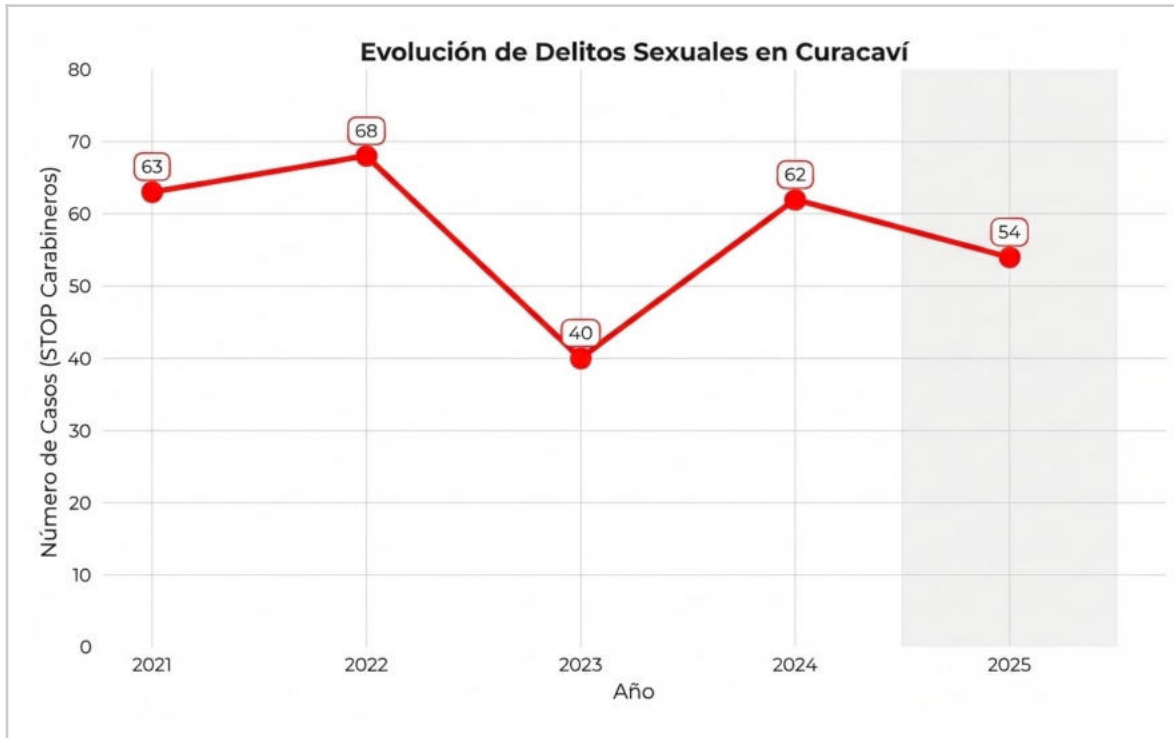


Este programa superó todas las metas de gestión institucional al registrar un incremento del 683% en su cumplimiento general, logrando gestionar un universo de 47 usuarios y alcanzando un nivel de judicialización efectiva del 60%, lo que se traduce en 24 causas con acompañamiento técnico y jurídico completo. Esta capacidad de respuesta ha permitido que el municipio no solo actúe en la prevención, sino que ofrezca una protección real y profesional que evita la revictimización y la deserción en los procesos penales.

05 ABUSOS SEXUALES Y OTROS DELITOS SEXUALES

Los abusos y otros delitos sexuales han constituido históricamente uno de los focos más críticos de la seguridad pública en Curacaví. Tras los altos niveles registrados en 2022 (68 casos) y un preocupante rebrote del 55% durante 2024 (62 casos), la actual administración municipal implementó un cambio profundo en la red de apoyo local para proteger de manera efectiva a mujeres, niños, niñas y adolescentes.

Bajo la conducción del presente alcalde, el año 2025 marcó un hito de recuperación institucional al lograr un quiebre en la tendencia al alza, cerrando el periodo con 54 casos oficiales según datos de STOP de Carabineros, lo que representa una disminución del 12,9% respecto al año anterior.



(Elaboración propia basada en datos de la Plataforma STOP, Carabineros de Chile, leystop.carabineros.cl/estadistica)

La eficacia demostrada en 2025, reflejada en las 24 causas con seguimiento jurídico completo y el acompañamiento psicológico semanal para víctimas y testigos, permite hoy proyectar una comuna más segura. Este compromiso con la protección real define el sello de nuestra gestión, asegurando que cada denuncia encuentre una respuesta técnica y humana que anteriormente no existía en Curacaví.

06 ROBO EN LUGAR HABITADO

Respecto al Robo en Lugar Habitado, durante el periodo 2025 se registró una variación marginal del 5,9%, alcanzando los 142 reportes según datos oficiales de STOP de Carabineros. Este ligero incremento no responde a un retroceso en las políticas urbanas, sino al desplazamiento de la actividad delictual hacia zonas rurales y parcelaciones, fenómeno derivado de la gran extensión de nuestro territorio y la complejidad estratégica de sus puntos de acceso y salida.



(Elaboración propia basada en datos de la Plataforma STOP, Carabineros de Chile, leystop.carabineros.cl/estadistica)

Ante este escenario, la administración ya ha concretado la adquisición de nuevos vehículos de seguridad y la contratación de personal adicional, lo que permite pasar de una vigilancia general a una estrategia de patrullaje por cuadrantes. El desafío institucional para este periodo es garantizar un tiempo de respuesta máximo de 15 minutos ante cualquier requerimiento de emergencia, optimizando el despliegue territorial para que la extensión del campo no sea un obstáculo para la protección de las familias.

07 ESTADÍSTICAS DE SEGURIDAD COMUNAL

Gestión Operativa 2024 vs 2025

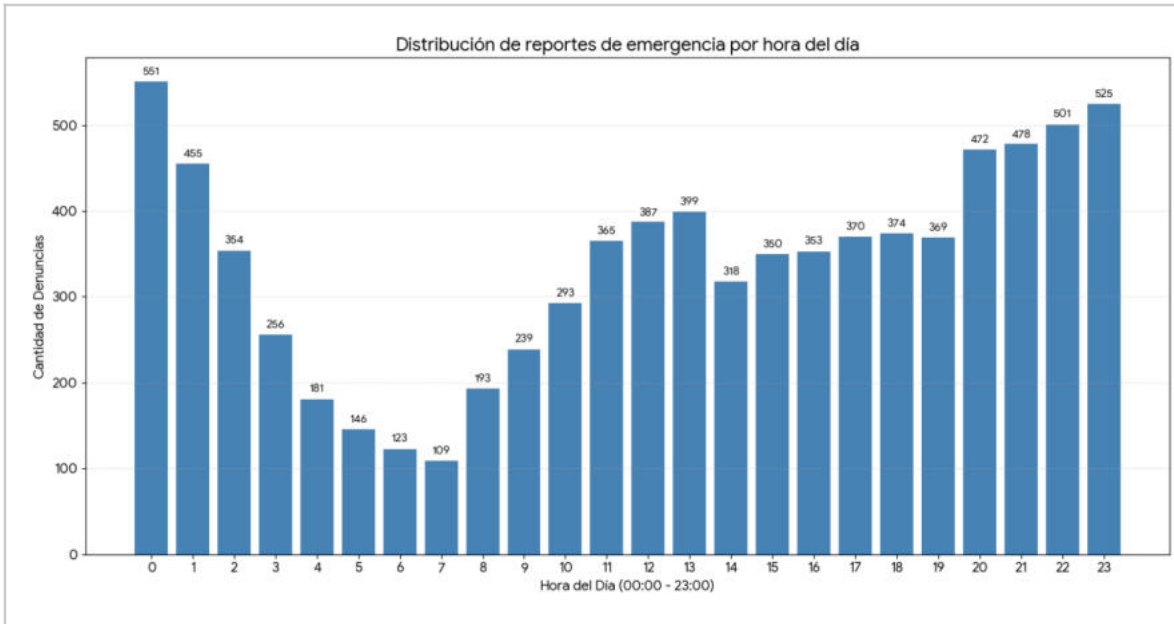
Uno de los hitos más significativos de la actual administración ha sido la reestructuración del despliegue operativo para garantizar, por primera vez, una verdadera equidad territorial en Curacaví. Al contrastar los resultados del periodo 2025 con la gestión anterior, se observa un incremento del 21,3% en la gestión operativa total, la cual alcanzó los 11.849 registros frente a los 9.765 del año precedente.

Indicador Operativo	Gestión 2024	Gestión 2025	Variación %
Gestión Operativa Total	9.765	11.849	+21,3%
Emergencias Ciudadanas	3.897	8.161	+109%
Infracciones Cursadas	1.931	1.460	-24,4%
Patrullajes Rurales	9.046	17.791	+96,7%
Patrullajes Urbanos	17.231	17.896	+3,9%
Patrullajes Totales	26.277	35.687	+35,8%

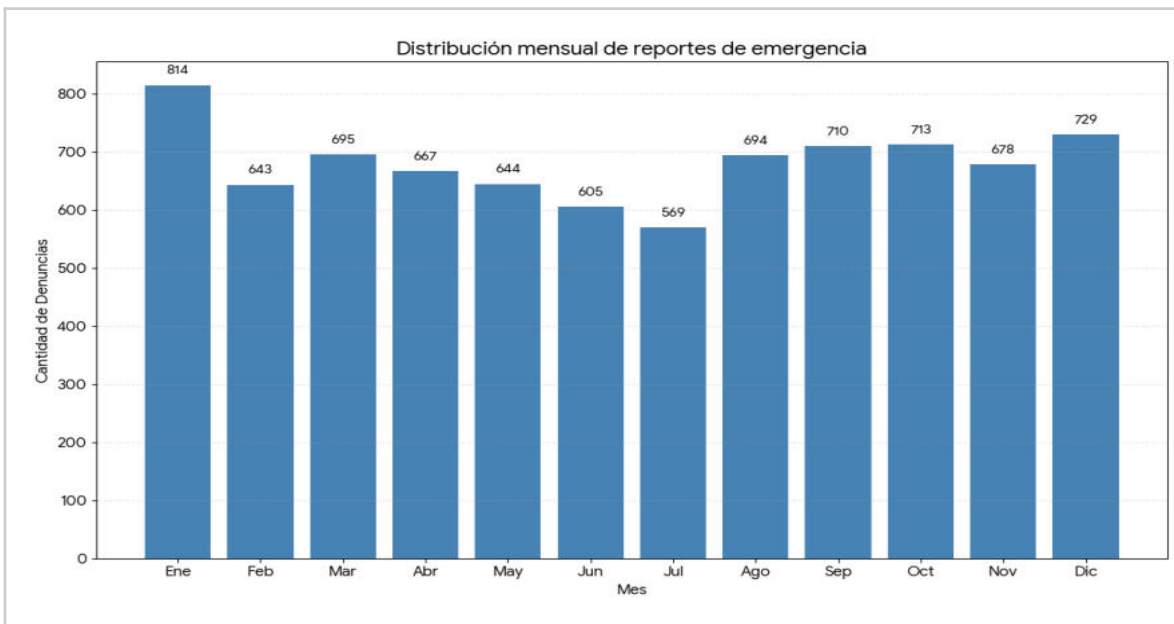
(Elaboración propia a partir de registros estadísticos del Sistema de Gestión SOSAFE, Dirección de Seguridad Pública, I. Municipalidad de Curacaví, Periodo 2024-2025)

a) Reportes Ciudadanos — Distribución por Hora del Día

Para profundizar en la eficiencia del servicio, resulta indispensable analizar la periodicidad de los requerimientos ciudadanos a lo largo de la semana. Este nivel de detalle identifica los patrones de comportamiento que rigen la convivencia en Curacaví, transformando la estadística en una herramienta de planificación para el despliegue de inspectores y vehículos.



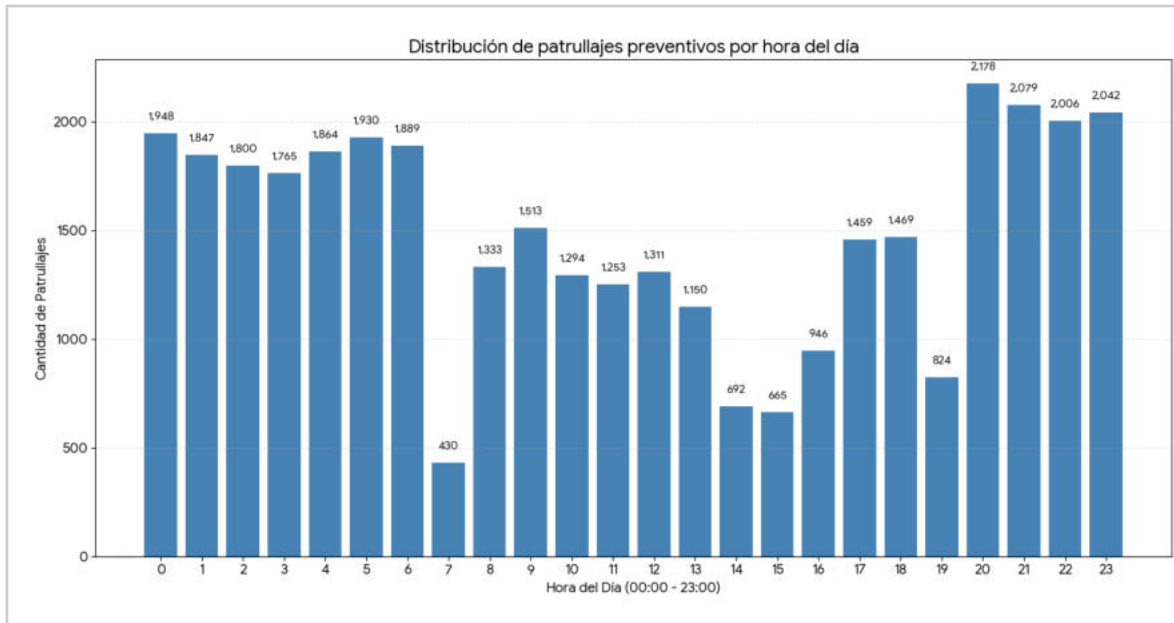
(Elaboración propia a partir de registros estadísticos del Sistema de Gestión SOSAFE, Dirección de Seguridad Pública, I. Municipalidad de Curacaví, Periodo 2025)



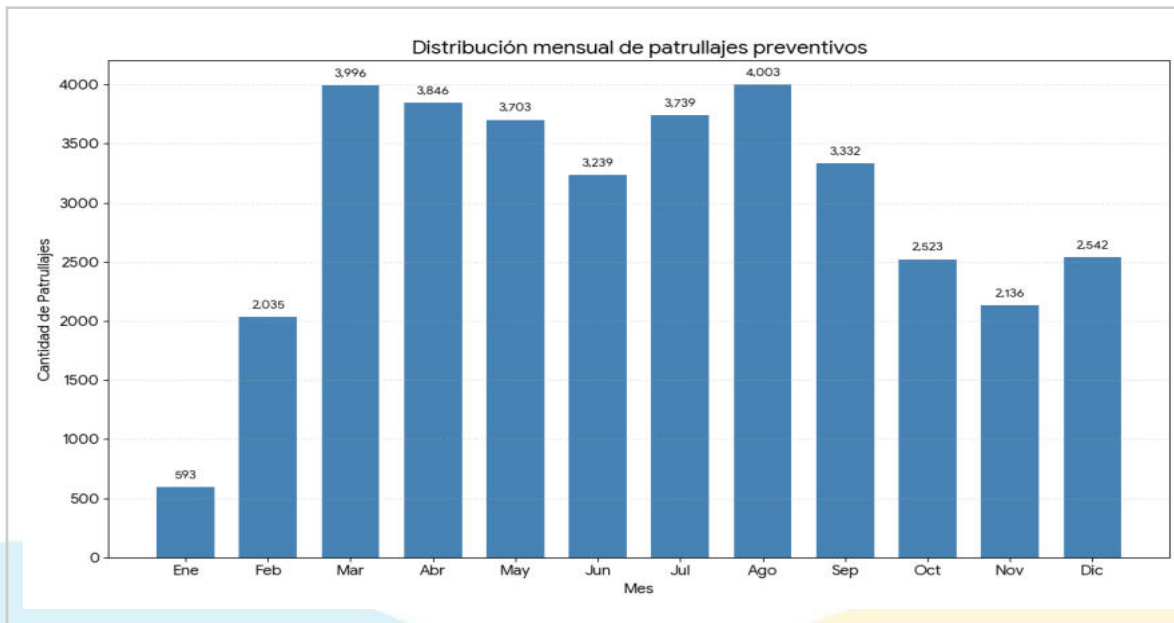
(Elaboración propia a partir de registros estadísticos del Sistema de Gestión SOSAFE, Dirección de Seguridad Pública, I. Municipalidad de Curacaví, Periodo 2025)

b) Patrullajes Preventivos — Despliegue Territorial

Al analizar la distribución mensual de los patrullajes preventivos, se puede visualizar la constancia del despliegue municipal y su capacidad para adaptarse a los requerimientos estacionales de Curacaví. La visualización de las 35.687 acciones preventivas realizadas durante 2025 demuestra un compromiso operativo sin precedentes, con un promedio superior a los 3.000 patrullajes mensuales a partir de marzo.




(Elaboración propia a partir de registros estadísticos del Sistema de Gestión SOSAFE, Dirección de Seguridad Pública, I. Municipalidad de Curacaví, Periodo 2025)



(Elaboración propia a partir de registros estadísticos del Sistema de Gestión SOSAFE, Dirección de Seguridad Pública, I. Municipalidad de Curacaví, Periodo 2025)

Equidad Territorial: El 51,4% de toda la presencia operativa en terreno se dedicó exclusivamente a proteger los sectores rurales y apartados de la comuna. El patrullaje rural creció un 96,7%, de 9.046 a 17.791 acciones, duplicando por primera vez la capacidad de vigilancia en el campo.



c) Servicios de Vigilancia en Colegios

Un eje fundamental de la actual administración ha sido la protección de las comunidades educativas en los horarios de mayor vulnerabilidad. La Dirección de Seguridad Pública se fijó la meta institucional de realizar 300 servicios de vigilancia en colegios municipales. La gestión superó con creces lo planificado, alcanzando una cobertura efectiva del 210% respecto a la meta original.

Mes	Meta	Servicios Realizados	Cumplimiento
Marzo	30	92	307%
Abril	30	78	260%
Mayo	30	61	203%
Junio	30	44	147%
Julio	30	105	350%
Agosto	30	65	217%
Septiembre	30	65	217%
Octubre	30	67	223%
Noviembre	30	40	133%
Diciembre	30	13	43%
TOTAL	300	630	210%

(Elaboración propia a partir de registros propios de la Dirección de Seguridad Pública, I. Municipalidad de Curacaví, Periodo 2025)

630

Servicios de Vigilancia Escolar

210%

Cumplimiento de la Meta

08 DESAFÍOS PARA EL PERIODO 2026

Si bien se han consolidado hitos fundamentales en materia de seguridad, la actual administración reconoce que la dinámica delictual exige una evolución constante de nuestras capacidades. Para el periodo 2026, el compromiso del municipio se centra en la modernización tecnológica y el despliegue territorial total.

- 1 Implementación de sistemas de radiofrecuencia y expansión de la red de cámaras de televigilancia en puntos estratégicos de la comuna
- 2 Consolidación definitiva del sistema de patrullaje por cuadrantes operativos, eliminando las brechas de tiempo generadas por la extensión geográfica
- 3 Construcción de un centro especializado para niños, niñas y adolescentes en propiedad incautada bajo Ley 20.000 — centro de prevención de drogas tipo "after school"
- 4 Expansión del Programa de Atención a Víctimas: institucionalizar el abordaje del maltrato al adulto mayor, maltrato animal y acoso escolar
- 5 Fomento de la denuncia responsable mediante herramientas como Denuncia Seguro y capacitación ciudadana en herramientas digitales



D) GESTIÓN ANUAL DEL CONCEJO COMUNAL DE SEGURIDAD PÚBLICA.


CONCEJO COMUNAL DE SEGURIDAD PÚBLICA

El Consejo Comunal de Seguridad Pública constituye el eje central de la coordinación interinstitucional en Curacaví, actuando como el espacio formal donde el municipio, las policías, el Ministerio Público y la sociedad civil convergen para diseñar estrategias de protección efectivas. En estricto cumplimiento de la Ley N° 20.965, esta instancia ha mantenido una operatividad ininterrumpida durante el periodo 2025, garantizando que cada decisión estratégica cuente con el respaldo administrativo y la transparencia necesaria.

a) Tasa de Cumplimiento

Categoría de Sesión	Sesiones Realizadas	Actas Respaldadas	Cumplimiento %
Sesiones Ordinarias	11	11	91,7%
Sesiones Extraordinarias	2	2	8,3%
TOTAL GESTIÓN CCSP	13	13	100%

(Elaboración propia basada en el registro consolidado de las 13 actas oficiales del CCSP, periodo enero-diciembre 2025)



b) Quórum — Asistencia Mensual

Mes	Fecha	N°	Tipo	Core	Asistencia
Enero	09 de enero	N° 01	Ordinaria	9 / 11	81,8%
Febrero	13 de febrero	N° 02	Ordinaria	6 / 11	54,5%
Marzo	13 de marzo	N° 03	Ordinaria	9 / 11	81,8%
Abril	10 de abril	N° 04	Ordinaria	9 / 11	81,8%
Mayo	15 de mayo	N° 05	Ordinaria	9 / 11	81,8%
Junio	12 de junio	N° 06	Ordinaria	8 / 11	72,7%
Julio	10 de julio	N° 07	Ordinaria	9 / 11	81,8%
Agosto	14 de agosto	N° 08	Ordinaria	8 / 11	72,7%
Septiembre	11 de septiembre	N° 09	Ordinaria	9 / 11	81,8%
Septiembre	29 de septiembre	N° 10	Extraordinaria	10 / 11	90,9%

Mes	Fecha	N°	Tipo	Core	Asistencia
Octubre	09 de octubre	N° 11	Extraordinaria	9 / 11	81,8%
Noviembre	13 de noviembre	N° 12	Ordinaria	9 / 11	81,8%
Diciembre	18 de diciembre	N° 13	Ordinaria	7 / 11	63,6%
Promedio Anual				8,5 / 11	77,6%

(Elaboración propia basada en el registro consolidado de las 13 actas oficiales del CCSP, periodo enero-diciembre 2025)

c) Asistencia por Institución

Representante	Sesiones Asistidas	Porcentaje
Alcalde	13 / 13	100%
Dirección de Seguridad Pública	13 / 13	100%
Carabineros de Chile	13 / 13	100%
Concejal: Guillermo Salas	13 / 13	100%
Secretaría Municipal	12 / 13	92,3%
Policía de Investigaciones (PDI)	11 / 13	84,6%
SENDA Previene	11 / 13	84,6%
COSOC: Marianela Durán	11 / 13	84,6%
Ministerio Público (Fiscalía)	8 / 13	61,5%
Concejal: Marcela Sepúlveda	8 / 13	61,5%
Delegación Presidencial	7 / 13	53,8%
Gendarmería de Chile	7 / 13	53,8%
COSOC: César Castro	6 / 13	46,2%
SAG	6 / 13	46,2%
Programa de Atención a Víctimas	5 / 13	38,5%
Centro de la Mujer	3 / 13	23,1%

(Elaboración propia basada en el registro consolidado de las 13 actas oficiales del CCSP, periodo enero-diciembre 2025)

**E) INVERSIONES
EFECTUADAS EN
RELACIÓN CON LOS
PROYECTOS
CONCLUIDOS EN EL
PERÍODO Y AQUELLOS EN
EJECUCIÓN.**

RESUMEN EJECUTIVO

La Secretaría Comunal de Planificación (SECPLA) de la I. Municipalidad de Curacaví presenta su Cuenta Pública correspondiente al ejercicio 2025, en cumplimiento de lo dispuesto en el artículo 67 de la Ley N° 18.695, Orgánica Constitucional de Municipalidades. La gestión del período refleja una administración activa para fortalecer la inversión pública comunal, con especial énfasis en infraestructura vial, espacios públicos, saneamiento básico y energías renovables, en coherencia con el PLADECO 2023–2027.

32 Proyectos y Programas en Gestión	\$2.337 M Inversión Ejecutada en 2025	8 Proyectos Concluidos en 2025	10+ Fuentes de Financiamiento
---	---	--	---

5 Ámbitos PLADECO Cubiertos	4 buses Eléctricos Adquiridos (\$1.406 M)	7 Plazas y Áreas Verdes en Cartera	5 * Proyectos Cartera Priorizada FNDP 2026
---------------------------------------	---	--	--

1 LOGROS DESTACADOS 2025

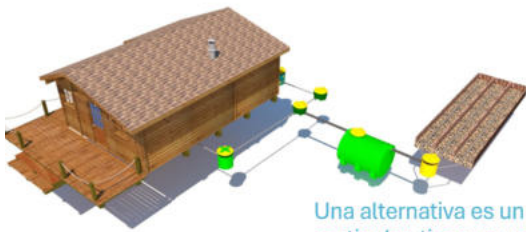
Adquisición de 4 buses eléctricos King Long 100% eléctricos (autonomía >300 km, carga CCS2), la mayor inversión en transporte público de la historia comunal (\$1.406 M), con 2 estaciones de carga de 160 kW e infraestructura SEC RIC 15.

Ejecución de 5 proyectos de infraestructura concluidos: 3 plazas mejoradas con SUBDERE (Plaza San Francisco, Los Almendros y Plaza Balmaceda), carpeta asfáltica Lo Alvarado (633 m2), bacheo urbano 177 puntos en 43 vías (1.924 m2) y señalética horizontal.

Cartera activa con 32 proyectos en formulación: 7 nuevas plazas y áreas verdes, Portada Curacaví, planta fotovoltaica 72 kW, cámaras de televigilancia en 25 puntos, 2 calles pavimentadas (PMU) y 4 proyectos de saneamiento básico, postulación de cartera priorizada FNDR 2026 al Gobernador Regional con 5 iniciativas por \$4.844 M: Av. Circunvalación Etapa I, Alcantarillado Pataguilla Interior, 3 camiones recolectores, alzhombre/multipropósito y Vereda Ambrosio O'Higgins.



**CAPITULO VII: ALTERNATIVA II
SISTEMA DE ALCANTARILLADO PARTICULAR**

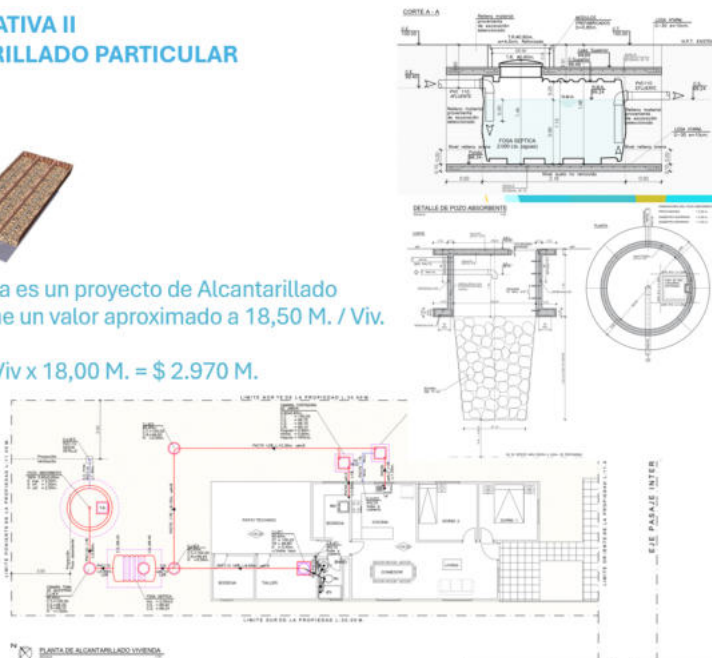


Una alternativa es un proyecto de Alcantarillado particular, tiene un valor aproximado a 18,50 M. / Viv.

TOTAL = 165 Viv x 18,00 M. = \$ 2.970 M.

OBJETO DE SOLUCIONES DE ALCANTARILLADO
EMPAZO DE OBRAS

Objeto	Descripción	Total	Porcentaje
OBROS PRELIMINARES Y GENERALES		\$8.218.000	3,41%
CONCRETO Y INSTALACION DE TUBERIAS		\$14.004.400	54,14%
TRABAJOS DE PROFUNDAZ		\$12.245.000	45,28%
CAMARAS RECOLECTORA V. IND I		\$2.833.800	10,21%
CAMARAS CONECTORAS DE UNION V. IND I		\$8.000.000	29,14%
TRABAJOS DE REGRUPO		\$10.000.000	37,04%
PLATA SEPTICA		\$24.472.200	88,58%
PLATA DE BOMBEO		\$46.500.000	169,31%
OBROS DE INSTALACION		\$21.517.000	78,15%
INSTALACION Y RECOLECCION DE PLUMBERIA		\$21.200.000	77,60%
INSTALACION Y RECOLECCION DE PLUMBERIA		\$208.000	0,76%
OBROS Y TRABAJOS		\$4.000.000	1,45%
TRABAJOS DE REGRUPO		\$5.200.000	18,85%
OBROS ESPECIFICAS		\$660.000	2,39%
TOTAL		\$241.200.000	
IVA	25%	\$46.180.000	
IGU	25%	\$46.180.000	
IBT	25%	\$46.180.000	
TOTAL		\$373.200.000	
Cantidad de viviendas		20	
Valor por vivienda		\$18.660.000	





2. PROYECTOS DE INVERSIÓN — CONCLUIDOS 2025

A continuación se presentan los proyectos de inversión que concluyeron su ejecución durante el año 2025. Todo lo anterior forma parte integral de la planificación de inversión de esta administración municipal. Fuente: SECPLA — Municipalidad de Curacavi, elaboración propia con información al 13 de marzo de 2026.

2.1. Financiamiento Subsecretaría de Desarrollo Regional y Administrativo (SUBDERE)

N°	Nombre del Proyecto	Fuente / Código	Monto Contrato	Estado
----	---------------------	-----------------	----------------	--------

1	Mejoramiento de Plazas en Diversos Sectores (Plaza San Francisco y Los Almendros)	SUBDERE Cód. 1-B2024-466	\$149.641.518	Concluido
2	Mejoramiento Equipamiento Plaza Presidente Balmaceda	SUBDERE Cód. 1-B2024-470	\$103.031.613	Concluido

2

Proyectos Concluidos SUBDERE

\$252.673.131

Monto Total Ejecutado





2.2. Financiamiento Gobierno Regional Metropolitano de Santiago (GORE RM)

N°	Nombre del Proyecto	Fuente / BIP	Monto Contrato	Estado
3	Construcción Carpeta Asfáltica Camino Vecinal Lo Alvarado (BIP 40040832-0)	GORE RM	\$141.266.792	Concluido
4	Reparación de Emergencia de Baches, Diversos Sectores Urbanos (BIP 40051522-0)	GORE RM	\$193.679.097	Concluido
5	Adquisición de 4 Buses Eléctricos King Long XMQ6112 (BIP 40045156)	GORE RM	\$1.405.961.211	Concluido

3

Proyectos Concluidos GORE RM

\$1.740.907.100

Monto Total Ejecutado





2.3. Financiamiento con Fondos Propios (FFPP)

N°	Nombre del Proyecto	Fuente	Monto Contrato	Estado
6	Suministro e Instalación Señalética Horizontal (Demarcación Vías y Pasos Peatonales)	Fondos Propios	\$95.000.000	En ejecución (30 meses)
7	Adquisición Camión Recolector de Residuos Sólidos Domiciliarios Hyundai Pavise	Fondos Propios	\$169.289.427	Concluido
8	Adquisición 4 Vehículos para Dirección de Seguridad	Fondos Propios	\$79.188.335	Concluido

3

Adquisiciones / Contratos FFPP

\$343.477.762

Monto Total

3. CARTERA DE PROYECTOS Y PROGRAMAS — GESTIÓN 2025–2026

RESUMEN EJECUTIVO 2025

Secretaría Comunal de Planificación (SECPLA) | I. Municipalidad de Curacaví | 2025

Durante 2025, la SECPLA coordinó una cartera activa de 32 proyectos con inversión total estimada de \$7.611 millones, abarcando 9 áreas estratégicas y 10+ fuentes de financiamiento, en coherencia con los 5 ámbitos del PLADECO 2023–2027.

ÁREA ESPACIOS PÚBLICOS, VIALIDAD Y CONECTIVIDAD

\$ 2.691 M

14 proyectos

7

Plazas y Áreas Verdes

FRIL GORE · \$1.386 M

7

Proyectos Viales

PMU, FRIL 2026, FNDR

4

En Firma Contrato

Inicio obras abr. 2025

\$806 M

Av. Circunvalación

FNDR · Etapa postulación

ÁREA SANEAMIENTO BÁSICO, ENERGÍA Y SUSTENTABILIDAD

\$ 3.121 M

7 proyectos

4

Proyectos
Saneamiento
Básico

*PMB, FNDR,
PMB-IRAL*

\$2.388
M

Alcantarillado
Patagüilla

*FNDR · BIP
30403623*

72 kW

Planta
Fotovoltaica

*FRIL · BIP
40065230*

5.0

Sello CE
Energético

*Acreditación en
proceso*

ÁREA SEGURIDAD, GESTIÓN INSTITUCIONAL Y PROGRAMAS SOCIALES

\$ 1.799
M

14 proyectos

\$704 M	\$600 M	\$300 M	3
Televigilancia <i>FNDR · 25 puntos</i>	Camiones Recolectores <i>FNDR · BIP 40073362</i>	Biblioteca Municipal <i>PMI-MINEDUC</i>	Prog. Desarrollo Social <i>MDSF · PTRAC-SUBDER E</i>

CARTERA PRIORIZADA FNDR 2026 — Oficio N° 00031/2026	\$ 4.844 M 5 proyectos 21-02-2026
--	--

Proyecto	Monto	Estado
Construcción Av. Circunvalación Etapa I (BIP 40046561)	\$ 806.927.000	Etapa postulación
Ampliación Alcantarillado Patagüilla Interior (BIP 30403623)	\$ 2.388.000.000	Proyecto en reevaluación
Adquisición 3 Camiones Recolectores (BIP 40073362)	\$ 600.000.000	Elaboración proyecto
Adquisición Camiones Alzahombre/Limpiafosa (BIP 40075815)	\$ 450.000.000	Elaboración proyecto

Mejoramiento Vereda Sur Av. O'Higgins (BIP 40075773)	\$ 346.256.000	Elaboración proyecto
--	-----------------------	----------------------

LOGROS DESTACADOS 2025

✓ 32 proyectos gestionados con inversión total estimada de \$7.611 M en 9 áreas estratégicas.

✓ 7 plazas y áreas verdes en cartera activa (FRIL GORE), 4 en firma de contrato con inicio obras en abril 2025.

✓ 5 proyectos cartera priorizada FNDR 2026 postulados al Gobernador Regional

✓ 2 proyectos PMB-IRAL 2026: PTAS Lo Alvarado (\$190 M) y Arranques Domiciliarios Sector 3 Norte (\$59 M).

✓ Planta fotovoltaica 72 kW en Recinto Municipal (BIP 40065230 · FRIL \$128 M) en firma de contrato.

✓ Catastro comunal Survey123 de plazas, sedes y canchas en desarrollo; participación PAT Rural Macrozona 8.

✓ Proceso de Certificación Sello Comuna Energética 5.0 en curso, reforzando la sustentabilidad comunal.

✓ 10+ fuentes de financiamiento articuladas: FRIL, FNDR, PMU, PMB-IRAL, MINVU, Min. Energía, PMI, MDSF.

I. Municipalidad de Curacaví | SECPLA — Secretaría Comunal de Planificación | Cuenta Pública 2025 · Gestión Enero–Diciembre 2025

Durante el año 2025, SECPLA coordinó y gestionó una cartera de 32 proyectos, programas e iniciativas en distintas etapas de desarrollo, que se describen a continuación:

N°	Nombre del Proyecto / Programa	Fuente de Financiam.	Monto Aprox. (M\$)	Estado	Vínculo PLADECO
A. PROYECTOS DE ESPACIOS PÚBLICOS Y ÁREAS VERDE					
1	Mejoramiento Integral Plaza Cristian Correa (BIP: 40064370)	FRIL GORE	\$192.121.588	En firma contrato	Territorial Espacios Públicos -
2	Mejoramiento de Plazas en Sectores Urbanos (BIP: 40066210) — 3 plazas (Valle Verde, El Faldeo, Padre Hurtado)	FRIL GORE	\$189.999.965	En firma contrato	Territorial Espacios Públicos -
3	Mejoramiento de Plazas en Sectores Rurales (BIP: 40066217) — Plaza Las Ritas	FRIL GORE	\$173.347.627	En firma contrato	Territorial Espacios Públicos -
4	Mejoramiento y Equipamiento Áreas Verdes Villorrio San Joaquín (BIP: 40066759)	FRIL GORE	\$172.326.092	En firma contrato	Territorial Espacios Públicos -
5	Mejoramiento Plaza J.F. Vergara y Plazoleta Blanco Encalada (BIP: 40058176)	FRIL GORE	\$192.955.000	Pte. pre-informe	Territorial Espacios Públicos -

				SERVIU RM	
6	Construcción Portada Curacaví — Plaza del Encuentro (letras volumétricas)	Fondos Propios	\$65.000.000	En firma contrato	Territorial Identidad Comunal -
7	Platabanda Williams Rebolledo — Programa Quiero Mi Barrio (PQMB)	MINVU — QMB	\$298.972.966	Observaciones MINVU a bases	Territorial Regeneración Urbana -
8	PMU — Reposición Calle Curaca Poniente	PMU	\$82.860.000	Cerrada (4 ofertas), en evaluación	Territorial Movilidad y Conectividad -
9	PMU — Reposición Calle Alberto Felleberg	PMU	\$92.909.000	Cerrada (4 ofertas), en evaluación	Territorial Movilidad y Conectividad -
10	PMU — Mejoramiento Multicancha Sector Circunvalación	PMU	\$64.965.518	En proceso de adjudicación	Social Deporte y Recreación -
11	PMU — Platabanda Javiera Carrera	PMU SUBDERE	En diseño	—	Territorial Espacios Públicos -
12	Mejoramiento Vereda Sur Av. Ambrosio O'Higgins (BIP: 40075773) *	FRIL 2026	\$346.256.000	Elaboración de proyecto	Territorial Movilidad Peatonal -

13	Resaltos Reductores de Velocidad	FFPP Municipal	\$80.000.000 (30 meses)	Reformulación de bases	Territorial - Seguridad Vial
14	Construcción Av. Circunvalación Etapa I (BIP: 40046561) *	FNDR	\$806.927.000	Etapa postulación	Territorial - Movilidad y Conectividad
15	Saneamiento Sanitario Villa El Sol	PMB SUBDERE	\$41.114.367	Elaboración bases licitación	Territorial - Saneamiento Básico
16	Ampliación Sistema Alcantarillado Patagüilla Interior (BIP: 30403623) *	FNDR	\$2.388.000.000	Proyecto en reevaluación	Territorial - Saneamiento Básico
17	Mejoramiento Planta de Tratamiento Aguas Servidas Lo Alvarado **	PMB-IRAL / GORE RM	\$189.894.249	Elaboración de proyecto	Territorial - Saneamiento Básico
18	Arranques y Uniones Domiciliarias Sector 3 Norte y Otros **	PMB-IRAL / GORE RM	\$59.202.499	Elaboración de proyecto	Territorial - Saneamiento Básico
19	Construcción Planta Fotovoltaica en Recinto Municipal (BIP: 40065230)	FRIL	\$127.995.000	En firma contrato	Medio Ambiente - Energías Renovables
20	Parque Solar Comunitario — Prefactibilidad y Diseño Participativo	Min. Energía	\$314.880.928	En formulación de proyecto	Medio Ambiente - Energías Renovables

21	Certificación Sello Comuna Energética 5.0	Programa Sello CE	—	En proceso de acreditación	Medio Ambiente - Eficiencia Energética
----	---	-------------------	---	----------------------------	--

F. PROYECTOS DE EDUCACIÓN E INFRAESTRUCTURA COMUNITARIA

22	Instalación Luminarias LED en Diversos Sectores Urbanos (BIP: 40066216)	FRIL	\$66.000.000	En evaluación	Territorial - Iluminación Pública
23	Ampliación Sistema de Cámaras de Televigilancia (25 puntos)	FNDR	\$704.130.000	En publicación de bases	Gestión Institucional - Seguridad
24	Sistema de Radiocomunicaciones VHF — Red Municipal de Seguridad (SNSM25-SIC-0012)	SNSM - SUBDERE	\$51.000.000	En formulación SIEVAP	Gestión Institucional - Seguridad

H. ADQUISICIÓN DE EQUIPAMIENTO MUNICIPAL

25	Construcción Biblioteca Municipal, Curacaví	PMI - MINEDUC	\$300.000.000	En postulación	Educación - Equipamiento Cultural
----	---	---------------	---------------	----------------	-----------------------------------

I. INSTRUMENTOS DE PLANIFICACIÓN Y GESTIÓN TERRITORIAL

26	Programa Transformando Barrios con NNA — Intervención Comunitaria	MDSF	\$20.000.000	En desarrollo	Social - Participación Ciudadana
----	---	------	--------------	---------------	----------------------------------

27	Programa Crecer en Comunidad — Desarrollo Comunitario Integral	MDSF	\$46.369.934	En desarrollo	Social - Desarrollo Comunitario
28	Plan Nacional de Esterilizaciones Responsabilidad Compartida 2025	PTRAC - SUBDERE	\$16.136.400	En ejecución	Social - Desarrollo Comunitario
29	Adquisición 3 Camiones Recolectores, Curacaví (BIP: 40073362) *	FNDR	\$600.000.000	Elaboración de proyecto	Gestión - Institucional - Servicios Municipales
30	Adquisición Camiones Alzahombre, Multipropósito y Limpiafosa (BIP: 40075815) *	FNDR	\$450.000.000	Elaboración de proyecto	Gestión - Institucional - Servicios Municipales
31	Catastro Comunal de Plazas, Sedes Comunitarias y Canchas (Survey123)	Recursos Propios	—	En desarrollo	Gestión - Institucional - Planificación
32	Participación PAT Rural — Cartera Intercomunal Macrozona 8 (PRMS 2050 / CCA-AMS)	GORE RM	—	Completado	Territorial - Planificación Intercomunal

(*) Cartera Priorizada FNDR 2026 — Oficio N° 00031/2026, 21-02-2026. (**) Proyectos PMB-IRAL 2026 — Oficio N° 00054/2026, 06-03-2026.

4. FUENTES DE FINANCIAMIENTO

La cartera consolidada de proyectos y programas gestionada por SECPLA durante 2025 involucra financiamiento proveniente de diversas fuentes públicas nacionales y regionales:

Fuente Financiamiento	de	Descripción de Iniciativas Asociadas
FRIL — Metropolitano	GORE	Plazas y áreas verdes (7 proyectos), luminarias LED, planta fotovoltaica, Vereda Sur Ambrosio O'Higgins.
FNDR — SUBDERE	GORE RM /	Cartera Priorizada 2026: Av. Circunvalación Etapa I, Alcantarillado Pataguilla Interior, camiones recolectores y vehículos, telecomunicaciones.
PMU — SEREMI RM	MINVU /	Reposición de calles, multicancha, platabandas Javiera Carrera y Williams Rebolledo, veredas.
PMB / SUBDERE	IRAL — GORE RM	Saneamiento Sanitario Villa El Sol, PTAS Lo Alvarado, Arranques y Uniones Domiciliarias Sector 3 Norte.
MINVU — Barrio	Quiero Mi	Platabanda Williams Rebolledo (intervención barrial PQMB).
Min. Energía / FAE	CORFO /	Sello CE 5.0 y Parque Solar Comunitario (prefactibilidad).
PMI —	MINEDUC	Construcción Biblioteca Municipal.
SNSM —	SUBDERE	Sistema de Radiocomunicaciones VHF (SIEVAP).
MDSF —	Min. Desarrollo Social	Programas Transformando Barrios con NNA y Crecer en Comunidad.

PTRAC — SUBDERE	Plan Nacional de Esterilizaciones Responsabilidad Compartida.
Recursos Municipales Propios	Portada Curacaví, señalética horizontal, planificación territorial, catastro comunal Survey123.

5. CUMPLIMIENTO DEL PLADECO 2023–2027

La gestión de proyectos de SECPLA durante 2025 se enmarcó en los lineamientos estratégicos del Plan de Desarrollo Comunal vigente. Las iniciativas desarrolladas responden transversalmente a los cinco ámbitos del PLADECO 2023–2027:

Ámbito PLADECO	Iniciativas y Avances Asociados — 2025
Medio Ambiente	Planta Fotovoltaica Recinto Municipal (BIP:40065230); Parque Solar Comunitario (prefactibilidad); Certificación Sello CE 5.0.
Territorial	5 plazas y áreas verdes (BIPs: 40064370, 40066210, 40066217, 40066759, 40058176); Portada Curacaví; Platabanda Williams Rebolledo (PQMB); PMU Platabanda Javiera Carrera; Reposición calles Curaca Poniente y Alberto Felleberg; Multicancha Circunvalación; Resaltos reductores de velocidad; Vereda Sur Ambrosio O'Higgins (BIP:40075773); Saneamiento Villa El Sol; Alcantarillado Patagüilla Interior (BIP:30403623); Av. Circunvalación Etapa I (BIP:40046561); Catastro comunal Survey123; PAT Rural Macrozona 8 (PRMS 2050).
Social	Programa Transformando Barrios con NNA; Programa Crecer en Comunidad (ACHM); Programa Quiero Mi Barrio — Platabanda Williams Rebolledo.
Educación	Postulación FAR Escuela Valle de Puangue; Construcción Biblioteca Municipal (PMI - MINEDUC).

Gestión Institucional	Sistema Radiocomunicaciones VHF SNSM; Luminarias LED (BIP:40066216); Cámaras televigilancia (25 puntos); Catastro comunal; Camiones Recolectores (BIP:40073362) y Alzahombre/Multipropósito/Limpiafosa (BIP:40075815); Portafolio de proyectos 2026 (52+ iniciativas).
--------------------------	--

F) RESUMEN DE LAS AUDITORÍAS, SUMARIOS Y JUICIOS EN QUE LA MUNICIPALIDAD SEA PARTE, LAS RESOLUCIONES QUE RESPECTO DEL MUNICIPIO HAYA DICTADO EL CONCEJO PARA LA TRANSPARENCIA, Y DE LAS OBSERVACIONES MÁS RELEVANTES EFECTUADAS POR LA CONTRALORÍA GENERAL DE LA REPÚBLICA.

SUMARIOS E INVESTIGACIONES ADMINISTRATIVAS

Resumen de Gestión — Año 2025

La Asesoría Jurídica de la I. Municipalidad de Curacaví certifica que durante el año 2025 se han iniciado un total de 57 sumarios o investigaciones administrativas, de los cuales 17 han concluido con resolución definitiva. Los 40 procedimientos restantes se encuentran actualmente en tramitación activa, de acuerdo al estado de avance de cada investigación.

Los procedimientos sumariales son instrumento esencial del control disciplinario municipal, garantizando el debido proceso, la transparencia administrativa y la correcta aplicación del estatuto funcionario conforme a la Ley N° 18.883, el DFL N° 1-3.063 y demás normativa aplicable.

CAUSAS JUDICIALES 2025

Por el presente, la Asesoría Jurídica evacúa informe de las causas judiciales del municipio que se encontraban o se encuentran en tramitación durante el año 2025 a la fecha, sea de naturaleza civil, laboral y las radicadas en Cortes de Apelaciones o Corte Suprema. Cabe hacer presente que el listado no incluye las causas de naturaleza penal, ya sea querellas presentadas por la Municipalidad o en defensa de terceros.

Resumen General — Causas Judiciales



Recursos ante Corte de Apelaciones	Recursos ante Corte Suprema	Causas Vigentes	Causas Terminadas
------------------------------------	-----------------------------	-----------------	-------------------

3.1 Causas Civiles de Terceros

Se registran 23 causas civiles iniciadas por terceros en contra de la Municipalidad o entre particulares relacionados. De estas, 10 se encuentran activamente vigentes y 13 han concluido con resolución definitiva durante el periodo. La materia predominante es la prescripción extintiva.

Causa ROL	Caratulado	Materia	Cuantía	Estado
C-729-2023	Gallardo / I. Municipalidad Curacaví	Prescripción extintiva	Menor cuantía	Vigente
C-782-2023	Masanés / I. Municipalidad Curacaví	Prescripción extintiva	Menor cuantía	En Apelación
C-879-2023	Yáñez / I. Municipalidad Curacaví	Prescripción extintiva	Menor cuantía	Vigente
C-1887-2023	Carvajal / I. Municipalidad Curacaví	Prescripción extintiva	Menor cuantía	Vigente
C-2794-2023	Soto / Palacios	Indemnización de perjuicios	Mayor cuantía	Vigente
C-798-2024	Contreras / I. Municipalidad Curacaví	Prescripción extintiva	Mayor cuantía	Vigente
C-2105-2024	Sagredo / I. Municipalidad Curacaví	Prescripción extintiva	Menor cuantía	Vigente

C-2149-2024	Banpro Factoring S.A. / I. Municipalidad Curacaví	Ejecutivo cobro de pesos	Menor cuantía	Vigente
C-2250-2024	Villavicencio / I. Municipalidad Curacaví	Prescripción extintiva	Menor cuantía	Terminada
C-2724-2024	Ruz / I. Municipalidad Curacaví	Prescripción extintiva	Menor cuantía	Terminada
C-2729-2024	Basso / I. Municipalidad Curacaví	Prescripción extintiva	Menor cuantía	Terminada
C-33-2025	Larena / Hernández	Prescripción extintiva	Menor cuantía	Terminada
C-91-2025	Vázquez / I. Municipalidad Curacaví	Prescripción extintiva	Menor cuantía	Terminada
C-789-2025	Farfán / I. Municipalidad Curacaví	Prescripción extintiva	Menor cuantía	Terminada
C-1153-2025	Ovalle / I. Municipalidad Curacaví	Prescripción extintiva	Mínima cuantía	Terminada
C-1321-2025	Ovalle / I. Municipalidad Curacaví	Prescripción extintiva	Mínima cuantía	Terminada
C-1333-2025	Martínez / I. Municipalidad Curacaví	Prescripción extintiva	Menor cuantía	Vigente
C-1703-2025	Cuerpo de Bomberos Curacaví / I. Municipalidad	Prescripción extintiva	Mayor cuantía	Terminada
C-1805-2025	Pulgar / I. Municipalidad Curacaví	Prescripción extintiva	Mínima cuantía	Terminada

C-1810-2025	Soc. Comercializadora Piedras del Sur / I. Municipalidad	Prescripción extintiva	Mínima cuantía	Terminada
C-1866-2025	Mauna / I. Municipalidad Curacaví	Prescripción extintiva	Mínima cuantía	Terminada
C-1986-2025	Carrera / I. Municipalidad Curacaví	Prescripción extintiva	Mínima cuantía	Terminada
C-2005-2025	Herrera / Hernández	Prescripción extintiva	Menor cuantía	Vigente

10 Vigentes	1 En Apelación	12 Terminadas
-----------------------	--------------------------	-------------------------

3.2 Causas Laborales

Se registran 17 causas laborales en el periodo 2025. De estas, 12 se encuentran vigentes en diversas etapas procesales y 5 han concluido con sentencia definitiva. La materia predominante es la aplicación general laboral (procedimiento ordinario), con tres causas adicionales de tutela laboral.

Causa ROL	Caratulado	Materia	Procedimiento	Estado
O-20-2023	Mondaca / Municipalidad Curacaví	Aplicación general laboral	Procedimiento ordinario	Terminada

O-104-2024	Bustamante / I. Municipalidad Curacaví	Aplicación general laboral	Procedimiento ordinario	En Apelación
T-36-2024	Salinas / I. Municipalidad Curacaví	Tutela laboral	Procedimiento tutela	Terminada
O-4-2025	Ruz / Toledo	Aplicación general laboral	Procedimiento ordinario	Vigente
O-46-2025	Alvarado / I. Municipalidad Curacaví	Aplicación general laboral	Procedimiento ordinario	Terminada
O-48-2025	Eraza / I. Municipalidad Curacaví	Aplicación general laboral	Procedimiento ordinario	Vigente
O-50-2025	Iturrizagastegui / I. Municipalidad Curacaví	Aplicación general laboral	Procedimiento ordinario	Vigente
O-54-2025	Ormazábal / I. Municipalidad Curacaví	Aplicación general laboral	Procedimiento ordinario	Terminada
O-55-2025	Manríquez / I. Municipalidad Curacaví	Aplicación general laboral	Procedimiento ordinario	Terminada
O-74-2025	Villenas / I. Municipalidad Curacaví	Aplicación general laboral	Procedimiento ordinario	Vigente
O-98-2025	Barra / I. Municipalidad Curacaví	Aplicación general laboral	Procedimiento ordinario	Vigente
O-99-2025	Parraguire / I. Municipalidad Curacaví	Aplicación general laboral	Procedimiento ordinario	Vigente

O-115-2025	Muñoz / I. Municipalidad Curacaví	Aplicación general laboral	Procedimiento ordinario	Vigente
O-195-2025	Toledo / I. Municipalidad Curacaví	Aplicación general laboral	Procedimiento ordinario	Vigente
O-196-2025	Gac / I. Municipalidad Curacaví	Aplicación general laboral	Procedimiento ordinario	Vigente
T-51-2025	Bonete / I. Municipalidad Curacaví	Tutela laboral	Procedimiento tutela	Vigente
T-94-2025	Ramírez / I. Municipalidad Curacaví	Tutela laboral	Procedimiento tutela	Vigente

11	1	5
Vigentes	En Apelación	Terminadas

3.3 Causas Civiles en Contra de Terceros

Se registran 5 causas civiles iniciadas por la Municipalidad en contra de terceros, principalmente por cobro de obligaciones de dar. De estas, 4 se encuentran vigentes y 1 ha concluido con resolución definitiva.

Causa ROL	Caratulado	Materia	Cuantía	Estado
-----------	------------	---------	---------	--------

C-2579-2023	I. Municipalidad Curacaví / Inversiones Aveluz Ltda.	Ejecutivo obligación de dar	Mayor cuantía	En Apelación
C-2578-2023	I. Municipalidad Curacaví / Inversiones Río Negro	Ejecutivo obligación de dar	Mayor cuantía	Vigente
C-744-2024	I. Municipalidad Curacaví / Ávila	Juicio ordinario cobro pesos	Menor cuantía	Vigente
C-1986-2024	I. Municipalidad Curacaví / Abbott	Ejecutivo obligación de dar	Mínima cuantía	Terminada
C-20-2025	I. Municipalidad Curacaví / Fuentes	Ejecutivo obligación de dar	Menor cuantía	Vigente

3	1	1
Vigentes	En Apelación	Terminada

3.4 Recursos ante la Corte de Apelaciones

Se registran 9 recursos ante la Corte de Apelaciones de Santiago, correspondientes a recursos de apelación de sentencias definitivas y recursos de nulidad laboral. De estos, 7 se encuentran vigentes en tramitación y 2 han concluido con resolución.

ROL	Caratulado	Materia	Estado
-----	------------	---------	--------

Laboral-Cob. 133-2024	Mondaca / Municipalidad Curacaví	Recurso nulidad sentencia	Terminada
Civil 1952-2024	Masanés / I. Municipalidad Curacaví	Recurso apelación sentencia definitiva	Vigente
Civil 3270-2024	Municipalidad Curacaví / Inversiones Santa Inés Ltda.	Recurso de apelación	Vigente
Civil 546-2025	Soto / Palacios	Recurso apelación recibe causa a prueba	Terminada
Civil 752-2025	Soto / Palacios	Recurso apelación omisión conciliación	Vigente
Civil 1844-2025	Municipalidad Curacaví / Inmob. San Jorge Ltda. (acum.)	Recurso apelación resolución a prueba	Vigente
Civil 2025-2025	I. Municipalidad Curacaví / Inversiones Aveluz Ltda.	Recurso apelación sentencia definitiva	Vigente
Civil 2544-2025	Municipalidad Curacaví / Inmob. e Inv. San Jorge Ltda.	Recurso apelación sentencia definitiva	Vigente
Laboral-Cob. 1374-2025	Bustamante / I. Municipalidad Curacaví	Recurso nulidad sentencia	Vigente

7 Vigentes	2 Terminados
----------------------	------------------------

3.5 Recursos ante la Corte Suprema

Se registran 2 recursos ante la Excm. Corte Suprema, ambos concluidos con resolución definitiva durante el periodo: un recurso de unificación de jurisprudencia en materia laboral y un recurso de casación en el fondo en materia civil.

ROL	Caratulado	Materia	Estado
Ref. Laboral 24126-2024	Mondaca Piña Mónica / Municipalidad Curacaví	Unificación de Jurisprudencia	Terminada
Civil 53305-2024	Retamal Rivera César / Municipalidad Curacaví	Casación en el Fondo	Terminada

0 Vigentes	2 Terminados
----------------------	------------------------

G) CONVENIOS CELEBRADOS CON OTRAS INSTITUCIONES, PÚBLICAS O PRIVADAS, ASÍ COMO LA CONSTITUCIÓN DE CORPORACIONES O FUNDACIONES, O LA INCORPORACIÓN MUNICIPAL A ESE TIPO DE ENTIDADES.

CONVENIOS DE GESTIÓN 2025

Resumen de Gestión Convenios



La Asesoría Jurídica registra durante el año 2025 un total de 44 convenios suscritos por la I. Municipalidad de Curacaví con diversas instituciones públicas y privadas. Estos instrumentos legales tienen por objeto la ejecución de proyectos de infraestructura, programas sociales, acuerdos de colaboración y transferencias de recursos en beneficio directo de la comunidad.

Los convenios se distribuyen en tres grandes categorías: proyectos de inversión regional con el Gobierno Regional Metropolitano (GORE), programas sociales con servicios como SernameG, FOSIS, SENDA y SEREMI de Desarrollo Social, y convenios de colaboración institucional con organismos técnicos como INDAP, CONAF, SENCE y CGE, entre otros.

Detalle de Convenios Suscritos — Año 2025

Decreto	Fecha	Institución	Proyecto / Programa	Código / Monto	Vigencia
131	30-01-2025	GORE Metropolitano	Instalación Luminarias Led Diversos Sectores	BIP 40066216-0	12 meses desde tramitación
132	30-01-2025	GORE Metropolitano	Mejoramiento y Equipamiento Áreas Verdes Villorrio San Joaquín	BIP 40066759-0	12 meses desde tramitación
164	06-02-2025	GORE Metropolitano	Mejoramiento Integral Plaza Cristian Correa	BIP 40064370-0	12 meses desde tramitación
165	06-02-2025	GORE Metropolitano	Construcción Planta Fotovoltaica en Recinto Municipal	—	12 meses desde tramitación
172	06-02-2025	GORE Metropolitano	Mejoramiento de Plazas Sectores Rurales	BIP 40066217-0	12 meses desde tramitación
179	06-02-2025	GORE Metropolitano	Mejoramiento de Plazas en Sectores Urbanos	BIP 40066210-0	12 meses desde tramitación
187	06-02-2025	GORE Metropolitano	Mejoramiento Plaza J.F. Vergara y Plazoleta Blanco Encalada	BIP 40058176-0	12 meses desde tramitación

Decreto	Fecha	Institución	Proyecto / Programa	Código / Monto	Vigencia
266	19-02-2025	FOSIS	Programa Acompañamiento Familiar Integral 2025	—	01-01-2025 al 31-12-2025
270	20-02-2025	SernamEG	Programa Mujeres Jefas de Hogar	—	01-01-2025 al 31-12-2025
277	24-02-2025	ONG Odontología Solidaria	Convenio de Colaboración Odontológica	—	Hasta 31-12-2025
281	25-02-2025	SENDA Previene	Programa Senda Previene en la Comuna	—	01-01-2025 al 31-12-2025
289	27-02-2025	SernamEG	Programa 4 a 7 — Mujer Trabaja Tranquila	—	01-01-2025 al 31-12-2025
317	06-03-2025	Subsecretaría Desarrollo Social	Convenio OLN — Oficina Local de la Niñez	—	12 meses — hasta aprobación definitiva
325	07-03-2025	SernamEG	Programa Atención Inicial Violencias de Género	—	01-01-2025 al 31-12-2025
401	25-03-2025	SEREMI Desarrollo Social	Fondo Intervenciones Apoyo Desarrollo Infantil — Chile Crece Contigo	—	12 meses — hasta aprobación definitiva
475	27-03-2025	SENCE	Intermediación Laboral — Fortalecimiento OMIL 2025	—	Hasta 31-12-2025
509	03-04-2025	INDAP	Programa PRODESAL 2024-2025	—	Vigencia 2024-2025
516	08-04-2025	GORE Metropolitano	Mandato — Mejoramiento Áreas Verdes Villorrio San Joaquín	BIP 40066759-0	12 meses desde entrega de terrenos
517	08-04-2025	GORE Metropolitano	Mandato — Construcción Planta Fotovoltaica Recinto Municipal	BIP 40065230	12 meses desde entrega de terrenos
518	08-04-2025	GORE Metropolitano	Mandato — Instalación Luminaria Led Diversos Sectores	BIP 40066216-0	12 meses desde entrega de terrenos
519	08-04-2025	GORE Metropolitano	Mandato — Mejoramiento Integral Plaza Cristian Correa	BIP 40064370	12 meses desde entrega de terrenos
520	08-04-2025	GORE Metropolitano	Mandato — Mejoramiento de Plazas Sectores Rurales	BIP 40066217-0	12 meses desde entrega de terrenos
522	08-04-2025	GORE Metropolitano	Mandato — Mejoramiento Plaza J.F. Vergara y Plazoleta Blanco Encalada	BIP 40058176-0	12 meses desde entrega de terrenos

Decreto	Fecha	Institución	Proyecto / Programa	Código / Monto	Vigencia
597	17-04-2025	CONAF	Convenio de Cooperación Institucional	—	Hasta 31-12-2028
772	15-05-2025	Subsecretaría Desarrollo Social	Sistema Apoyo Selección Usuarios Prestaciones Sociales	—	27-02-2025 al 31-12-2025
773	15-05-2025	SEREMI de Salud	Anexo Convenio Promoción de la Salud 2022-2024	—	Hasta 31-12-2026
856	29-05-2025	Empresa Daniel Vergara E.I.R.L.	Transferencia de Recursos	—	29-05-2025 al 02-11-2025
858	30-05-2025	ISM SpA (UTP)	Transferencia de Recursos	—	Enero a noviembre 2025
1020	24-06-2025	SEREMI Desarrollo Social	Modelo Intervención 65+ años — Programa Eje/Municipal	—	Máximo 28 meses (24 ejecución)
1021	24-06-2025	SEREMI Desarrollo Social	Apoyo Integral Adulto Mayor — Subsistema Seguridades y Oportunidades	—	Máximo 28 meses (24 ejecución)
1029	24-06-2025	SEREMI Desarrollo Social	2ª Cuota Convenio Vínculos 2024 — Acompañamiento Psicosocial	Monto: \$13.515.000	Máximo 28 meses
1238	28-07-2025	Dirección de Educación Pública	Fondo de Apoyo a la Educación Pública 2025	—	24 meses desde tramitación
1270	03-08-2025	SEREMI Desarrollo Social	Red Local de Apoyos y Cuidados — SNAC 2025	—	12 meses ejecución
1280	06-08-2025	Ministerio de Educación	Regularización y Modificación Convenio Desempeño	—	06-01-2020 al 31-12-2025
1422	27-08-2025	SEREMI Desarrollo Social	Programa "Crecer en Comunidad"	—	18 meses desde transferencia
1432	29-08-2025	SEREMI Desarrollo Social	Programa "Transformando Barrios"	—	08 meses desde transferencia
1493	09-09-2025	SernamEG	Modificación — Atención Inicial Violencias de Género	—	Hasta cumplimiento total obligaciones

Decreto	Fecha	Institución	Proyecto / Programa	Código / Monto	Vigencia
1602	03-10-2025	SEREMI Desarrollo Social	Programa Apoyo a Familias para el Autoconsumo 2025	—	9 meses desde transferencia de recursos
1836	18-11-2025	CGE — Compañía General de Electricidad	Convenio de Colaboración Institucional	—	1 año renovable automáticamente
1844	19-11-2025	SENAPRED	Colaboración y Transferencia Recursos — Prevención Desastres	—	Hasta 31-12-2026
1889	25-11-2025	FOSIS	Modificación Programa Acompañamiento Familiar 2025	—	01-01-2025 al 31-12-2025
1907	28-11-2025	Club Patinaje Artístico Orion	Convenio de Colaboración Deportiva	—	Hasta 31-12-2025
2081	26-12-2025	FOSIS	2ª Modificación Acompañamiento Familiar Integral 2025	—	Hasta 30-04-2026 / cierre 30-06-2026
2089	29-12-2025	SernamEG	Modificación Mujeres Jefas de Hogar	—	01-01-2025 al 31-12-2025

* Fuente: Registro de Decretos Exentos, Asesoría Jurídica, I. Municipalidad de Curacaví, Periodo enero-diciembre 2025.



H) MODIFICACIONES EFECTUADAS AL PATRIMONIO MUNICIPAL.

ESTADO DE CAMBIOS EN EL PATRIMONIO NETO — ÁREA MUNICIPAL

2.1. Cuadro Comparativo 2025 – 2024

CUENTA / PERÍODO	2025	2024
AUMENTOS DE PATRIMONIO	0	0
- Cambio de políticas contables	0	0
- Ajustes de corrección de errores	0	0
- Ajustes de primera adopción	0	0
- Otros efectos patrimoniales	0	0
DISMINUCIONES DE PATRIMONIO	0	0
- Cambio de políticas contables	0	0

- Ajustes de corrección de errores	0	0
- Otros efectos patrimoniales	0	0
VARIACIÓN NETA DIRECTA DEL PATRIMONIO	0	0
- Resultado del Ejercicio	\$ 1.201.940.636	\$ 1.307.768.312
VARIACIÓN NETA DEL PATRIMONIO	\$ 1.216.988.599	\$ 1.711.203.432
- Patrimonio Inicial	\$ 18.490.135.973	\$ 16.778.932.541
PATRIMONIO FINAL	\$ 19.707.124.572	\$ 18.490.135.973

Fuentes de Información: Sistema de Contabilidad Gubernamental CasChile (Versión 2602.6) — Plataforma SIM subdere.gob.cl

3. ANÁLISIS DE RESULTADOS

3.1. Variación del Patrimonio 2025

Al cierre del ejercicio 2025, el Patrimonio Municipal alcanzó los \$19.707.124.572, registrando un incremento de \$1.216.988.599 respecto del Patrimonio Inicial del período (\$18.490.135.973), equivalente al 6,6% de variación positiva interanual. La

totalidad de dicho crecimiento es atribuible al Resultado del Ejercicio (\$1.201.940.636), sin que se hayan registrado ajustes extraordinarios de ninguna naturaleza.

3.2. Comparativo con Ejercicio 2024

En el ejercicio 2024, el Patrimonio Inicial era de \$16.778.932.541 y el Patrimonio Final alcanzó \$18.490.135.973, con una Variación Neta del Patrimonio de \$1.711.203.432 impulsada por un Resultado del Ejercicio de \$1.307.768.312. La comparación muestra que el resultado del ejercicio 2025 (\$1.202 M) es inferior al de 2024 (\$1.308 M) en un 8,1%, manteniéndose no obstante la solidez financiera dado que el patrimonio continúa su trayectoria ascendente.

3.3. Integridad Contable

La ausencia total de ajustes por cambio de políticas contables, correcciones de errores de períodos anteriores o efectos patrimoniales extraordinarios, tanto en 2025 como en 2024, refleja la calidad de los registros contables y la estabilidad metodológica de la gestión financiera municipal.

I) INDICADORES MÁS RELEVANTES QUE DEN CUENTA DE LA GESTIÓN DE EDUCACIÓN.

01 RESUMEN EJECUTIVO 2025

9 Establecimientos Educativos	96 Profesionales PIE	\$12.078 M Presupuesto Ejecutado	3 Escuelas SNED 2026-2027
--	--------------------------------	--	--

LOGROS DESTACADOS 2025

- 87% de estudiantes sin matrícula fueron revinculados al sistema educativo
- Aumento del 17% en profesionales PIE (de 82 a 96 profesionales)
- 98.49% de ejecución presupuestaria de ingresos
- 395 estudiantes con mejora en asistencia escolar (79% de casos)

02 ESTABLECIMIENTOS EDUCACIONALES

Red de Educación Pública Municipal de Curacaví

SALAS CUNA Y JARDINES	ESCUELAS BÁSICAS	LICEO TÉCNICO
<ul style="list-style-type: none"> • Polillita • Joaquín Blaya • Araucarias 	<ul style="list-style-type: none"> • Valle de Puangue ★ SNED • San José Obrero • Fernando Carvajal P. ★ SNED • Eliécer Pérez V. ★ SNED • Cuyuncavi 	<p>Liceo Bicentenario Presidente Balmaceda</p> <p>Especialidades:</p> <ul style="list-style-type: none"> • Electricidad • Mecánica Industrial • Construcción

★ Escuelas adjudicadas SNED 2026-2027: Reconocimiento por alto desempeño educativo

03 RESULTADOS SIMCE 2025

4° Básico — Resultados por Escuela

Establecimiento	Valle P.	San José	F. Carvajal	E. Pérez	Cuyuncavi
Lenguaje 4°	270	236	287	268	268
Matemática 4°	269	235	278	275	262

Fuente: Agencia de Calidad de la Educación

04 PROGRAMA DE INTEGRACIÓN ESCOLAR (PIE)



Evolución de dotación PIE por establecimiento (2024 → 2025):

Establecimiento	F. Carvajal	Cuyuncaví	E. Pérez	San José	V. Puangue	Liceo
2024	9	9	13	21	15	15
2025	9	12	18	22	17	18

PROYECTO DESTACADO: Sala Sensorial Escuela Cuyuncaví — Espacio especializado para estudiantes con TEA

05 CONVIVENCIA ESCOLAR



Estudiantes derivados a salud mental

Casos judicializados abordados

REVINCULACIÓN EDUCATIVA

- 31 estudiantes sin matrícula identificados
- 27 revinculados al sistema (87% de éxito)

MEJORA DE ASISTENCIA

- 395 estudiantes con mejora en asistencia
- 79% de los casos identificados con resultados positivos

Trabajo en Red — Instituciones colaboradoras:

- SENDA — Prevención de consumo de drogas y alcohol
- OLN — Orientación y apoyo psicosocial
- Oficina de Juventud — Programas para adolescentes
- Centro Mujer — Atención y derivación
- Programa Habilidades para la Vida — Salud mental escolar
- Redes de Salud Comunal — Derivación y seguimiento

06 ACTIVIDADES EXTRAESCOLARES 2025

DEPORTE	CULTURA	SOCIAL
<ul style="list-style-type: none"> • Juegos Deportivos IND • Tenis de mesa y voleibol • Básquetbol, futsal, fútbol • Ajedrez y balonmano • Campeonatos 8° básicos • Trekking Parque San Mateo 	<ul style="list-style-type: none"> • Raíces del Valle (Folclor) • +35 presentaciones artísticas • Moda Circular • Ciudad Free Style • Festival de Ciencias • Teatro SENDA • Gala Folclórica CEM 	<ul style="list-style-type: none"> • Día de la Niñez • Día del Patrimonio • Desfiles cívicos • Feria Ed. Superior (+27 inst.) • Preuniversitario (90 est.) • InvierAcción (Esc. Invierno) • Torneo de Debate

07 GESTIÓN FINANCIERA 2025

\$12.263M

Presupuesto Vigente

\$12.078M

Ingresos Percibidos

98.5%

Ejecución Ingresos

\$1.565M

Saldo Positivo

DISTRIBUCIÓN DE INGRESOS

- Subsecretaría Educación: 65%
- JUNJI (VTF): 8%

PRINCIPALES GASTOS

- Personal Planta: \$3.421M
- Personal Contrata: \$1.482M

- Aporte Municipal: 6%
- Licencias Médicas: 4%
- Otros: 16%

- Otras Remuneraciones: \$4.155M
- Bienes y Servicios: \$1.088M
- Otros: \$367M

* Valores en millones de pesos chilenos

08 PROYECTOS E INVERSIONES 2025

Proyecto	Tipo	Monto
Equipamiento Liceo TP	Adquisición	\$34.000.000
Taller AutoCAD Liceo	Capacitación	\$22.000.000
Transporte Salidas Pedagógicas	Servicios	\$18.350.000
Mobiliario Salas Cuna y JI	Adquisición	\$17.000.000
Sala Sensorial Cuyuncaví	Infraestructura	\$14.994.619
Capacitación PIE — TEA	Capacitación	\$13.697.866

Otras Inversiones Destacadas:

- Material Escolar (Ley SEP + PIE + Revinculación): \$123.060.830
- Transporte Escolar (Salidas pedagógicas + Arriendo): \$148.260.989

09 DESAFÍOS 2026

- 1** Consolidar la autonomía de los establecimientos en la gestión de recursos
- 2** Fortalecer los proyectos educativos institucionales con participación comunitaria
- 3** Ampliar las oportunidades de aprendizaje y desarrollo integral
- 4** Continuar mejorando los indicadores de asistencia y permanencia escolar

"Una gestión más audaz, ordenada y estratégica para una educación pública de calidad en Curacaví"

I. Municipalidad de Curacaví | Departamento de Educación Municipal | 2025

ANTECEDENTES CUENTA PÚBLICA 2025 DEPARTAMENTO DE ADMINISTRACIÓN DE LA EDUCACIÓN MUNICIPAL

• INTRODUCCIÓN

Durante el año 2025, el Departamento de Educación Municipal de Curacaví impulsó un proceso de fortalecimiento de la gestión educativa comunal, orientado a consolidar una educación pública más participativa, responsable y centrada en los aprendizajes de niñas, niños y jóvenes.

En este contexto, se avanzó en la instalación de nuevas orientaciones de gestión para los establecimientos educacionales, promoviendo una mayor autonomía en la toma de decisiones relativas al uso de los recursos y a la organización administrativa, siempre en coherencia con los lineamientos comunales y las necesidades propias de cada comunidad educativa.

Asimismo, se reforzó el rol de los espacios de participación institucional, particularmente de los Consejos Escolares, incentivando la participación activa de docentes, asistentes de la educación, estudiantes, madres, padres y apoderados en los procesos de reflexión, planificación y mejora de los establecimientos.

Estas acciones se han orientado a fortalecer una cultura de gestión basada en la responsabilidad compartida, el uso estratégico de los recursos y el compromiso de cada comunidad educativa con el desarrollo integral de sus estudiantes, principios que han guiado el trabajo del sistema de educación pública municipal durante el último período.

• ANTECEDENTES ESTABLECIMIENTOS EDUCACIONALES

2.1 Sala Cuna y Jardín Infantil Polillita

La Sala Cuna y Jardín Infantil Polillita continúa fortaleciendo su proyecto educativo con una comunidad comprometida con el desarrollo integral de la primera infancia. A partir del diagnóstico participativo del PADEM 2026 se identificaron oportunidades de mejora asociadas a la gestión del Proyecto Educativo Institucional y al fortalecimiento de la gestión pedagógica, particularmente en la sistematización de la participación familiar y el desarrollo profesional del equipo educativo. En este contexto, durante el presente año ya se han iniciado acciones orientadas a fortalecer la participación de las familias en la vida del establecimiento, junto con instancias de reflexión pedagógica y formación continua del equipo, promoviendo experiencias educativas que favorezcan aprendizajes significativos y el bienestar de los niños.

2.2 Sala Cuna y Jardín Infantil Joaquín Blaya

La Sala Cuna y Jardín Infantil Joaquín Blaya ha consolidado una identidad educativa basada en la participación de las familias y el compromiso con el entorno. El diagnóstico participativo del PADEM 2026 permitió identificar desafíos en los focos de gestión del PEI y eficiencia interna, especialmente en la necesidad de fortalecer la participación organizada de las familias y promover la asistencia regular de los niños. Durante el año

2026 se implementarán acciones destinadas a fortalecer los espacios de participación familiar, apoyar el funcionamiento del Centro de Padres y desarrollar estrategias de seguimiento y sensibilización respecto de la importancia de la asistencia, contribuyendo a la continuidad de los procesos pedagógicos y al desarrollo de los aprendizajes en la primera infancia.

2.3 Sala Cuna y Jardín Infantil Araucarias

La Sala Cuna y Jardín Infantil Araucarias desarrolla su labor educativa promoviendo ambientes de aprendizaje seguros, participativos y centrados en el bienestar de los niños. El diagnóstico participativo del PADEM 2026 evidenció desafíos asociados a la gestión del PEI, la asistencia escolar y la vinculación con la comunidad, particularmente en la necesidad de fortalecer los canales de comunicación y la participación familiar en el desarrollo del proyecto educativo. Durante el presente año iniciarán acciones orientadas a fortalecer la comunicación institucional, promover instancias de participación de las familias y desarrollar estrategias para incentivar la asistencia, contribuyendo al fortalecimiento de los procesos pedagógicos y al desarrollo de aprendizajes significativos.

2.4 Escuela Valle de Puangue

La Escuela Valle de Puangue continúa avanzando en el fortalecimiento de su identidad educativa y en la promoción del desarrollo integral de sus estudiantes. El diagnóstico participativo del PADEM 2026 identificó desafíos relacionados con la gestión del PEI, la asistencia escolar, el desarrollo socioemocional de los estudiantes y el fortalecimiento del clima escolar. En respuesta a estos desafíos, durante el año 2026 ya se han comenzado a implementar acciones orientadas a fortalecer la participación de las familias en la vida escolar, promover la asistencia y permanencia de los estudiantes y generar espacios formativos, deportivos y recreativos que favorezcan el bienestar y los procesos de aprendizaje, avanzando hacia una educación más inclusiva y participativa.

Cabe destacar que el establecimiento se adjudicó el Sistema Nacional de Evaluación de Desempeño de Excelencia (SNED) para el periodo 2026-2027, reconocimiento otorgado a las comunidades educativas que evidencian altos estándares de desempeño, el cual considera además un beneficio económico denominado Subvención por Desempeño de Excelencia para sus trabajadores.

Resultados SIMCE

Establecimiento	2024		2025	
	LENGUAJE	MATEMÁTICA	LENGUAJE	MATEMÁTICA
ESCUELA VALLE DE PUANGUE	282	278	270	269

Establecimiento	2019			2025		
	LENGUAJE	MATEMÁTICA	HISTORIA	LENGUAJE	MATEMÁTICA	HISTORIA
ESCUELA VALLE DE PUANGUE	214	224	219	224	228	226

Fuente: Agencia de Calidad de la Educación

2.5 Escuela San José Obrero



La Escuela San José Obrero continúa consolidando su proyecto educativo con foco en la formación integral de sus estudiantes y el fortalecimiento de la comunidad escolar. A partir del diagnóstico participativo del PADEM 2026 se identificaron oportunidades de mejora vinculadas a la gestión pedagógica, el fortalecimiento de los procesos de enseñanza y aprendizaje y la participación de las familias en los procesos educativos. Durante el presente año ya se han iniciado acciones orientadas a fortalecer el acompañamiento pedagógico, promover estrategias de apoyo al aprendizaje y ampliar los espacios de participación de la comunidad educativa, contribuyendo al desarrollo integral de los estudiantes.

Resultados SIMCE

Establecimiento	2024		2025	
	LENGUAJE	MATEMÁTICA	LENGUAJE	MATEMÁTICA
ESCUELA SAN JOSÉ OBRERO	257	259	236	235

Establecimiento	2019			2025		
	LENGUAJE	MATEMÁTICA	HISTORIA	LENGUAJE	MATEMÁTICA	HISTORIA
ESCUELA SAN JOSÉ OBRERO	208	234	220	205	219	215

Fuente: Agencia de Calidad de la Educación

2.6 Escuela Fernando Carvajal Pinto

La Escuela Fernando Carvajal Pinto continúa desarrollando acciones orientadas al fortalecimiento de los procesos de enseñanza y aprendizaje y al desarrollo integral de sus estudiantes. El diagnóstico participativo del PADEM 2026 permitió identificar desafíos asociados al seguimiento de los aprendizajes, la asistencia escolar y la participación de las familias en los procesos educativos. En este contexto, durante el presente año se han propuesto fortalecer el trabajo pedagógico colaborativo, promover estrategias que favorezcan la asistencia regular de los estudiantes y ampliar los espacios de participación de la comunidad educativa, contribuyendo al fortalecimiento de los aprendizajes y del ambiente escolar.

Cabe destacar que el establecimiento se adjudicó el Sistema Nacional de Evaluación de Desempeño de Excelencia (SNED) para el periodo 2026-2027, reconocimiento otorgado a las comunidades educativas que evidencian altos estándares de desempeño, el cual considera además un beneficio económico denominado Subvención por Desempeño de Excelencia para sus trabajadores.

Resultados SIMCE

Establecimiento	2024		2025	
	LENGUAJE	MATEMÁTICA	LENGUAJE	MATEMÁTICA
ESCUELA FERNANDO CARVAJAL PINTO	297	280	287	278

Establecimiento	2019			2025		
	LENGUA JE	MATEMÁTICA	HISTORIA	LENGUA JE	MATEMÁTICA	HISTORIA
ESCUELA FERNANDO CARVAJAL PINTO	234	243	232	238	251	246

Fuente: Agencia de Calidad de la Educación

2.7 Escuela Eliécer Pérez Vargas

La Escuela Eliécer Pérez Vargas continúa fortaleciendo su proyecto educativo con foco en el desarrollo integral de los estudiantes y en la promoción de una convivencia escolar positiva. El diagnóstico participativo del PADEM 2026 permitió identificar desafíos asociados a la gestión pedagógica, el fortalecimiento de los aprendizajes y la generación de espacios de participación y bienestar para la comunidad educativa. Durante el presente año ya se han comenzado a implementar acciones orientadas a fortalecer las estrategias pedagógicas, promover actividades formativas y recreativas que favorezcan el desarrollo socioemocional y generar instancias de participación que fortalezcan el vínculo entre el establecimiento y su comunidad educativa.

Cabe destacar que el establecimiento se adjudicó el Sistema Nacional de Evaluación de Desempeño de Excelencia (SNED) para el periodo 2026-2027, reconocimiento otorgado a las comunidades educativas que evidencian altos estándares de desempeño, el cual considera además un beneficio económico denominado Subvención por Desempeño de Excelencia para sus trabajadores.

Resultados SIMCE

Establecimiento	2024		2025	
	LENGUAJE	MATEMÁTICA	LENGUAJE	MATEMÁTICA
ESCUELA ELIECER PÉREZ VARGAS	304	306	268	275

Establecimiento	2019			2025		
	LENGUA JE	MATEMÁTICA	HISTORIA	LENGUA JE	MATEMÁTICA	HISTORIA
ESCUELA ELIECER PÉREZ VARGAS	209	236	237	235	255	297

Fuente: Agencia de Calidad de la Educación

2.8 Escuela Cuyuncaví

La Escuela Cuyuncaví continúa avanzando en el fortalecimiento de su proyecto educativo y en la generación de mejores oportunidades de aprendizaje para sus estudiantes. Durante el último período se han desarrollado importantes acciones orientadas al mejoramiento y acondicionamiento de los espacios educativos, optimizando el uso y distribución de las dependencias del establecimiento, junto con la ejecución de diversos arreglos de infraestructura que continúan desarrollándose de manera progresiva. Asimismo, se diseñó e inauguró una biblioteca escolar destinada a los niños, generando un nuevo espacio para el fomento lector, y se espera próximamente la implementación de una sala sensorial, proyecto adjudicado el año 2025. En el ámbito pedagógico, el

establecimiento ha avanzado en la mejora continua de los aprendizajes, evidenciado en el aumento de los puntajes SIMCE en relación con su última medición, junto con el desarrollo de un trabajo sostenido orientado a incorporar activamente a las familias y a los propios estudiantes como actores fundamentales del proceso educativo, fortaleciendo así la comunidad educativa y el desarrollo integral de los estudiantes.

Resultados SIMCE

Establecimiento	2024		2025	
	LENGUAJE	MATEMÁTICA	LENGUAJE	MATEMÁTICA
ESCUELA CUYUNCAVÍ	265	250	268	262

Establecimiento	2019			2025		
	LENGUAJE	MATEMÁTICA	HISTORIA	LENGUAJE	MATEMÁTICA	HISTORIA
ESCUELA CUYUNCAVÍ	207	225	203	212	225	224

Fuente: Agencia de Calidad de la Educación

2.9 Liceo Bicentenario Presidente Balmaceda

El Liceo Bicentenario Presidente Balmaceda se encuentra en un proceso de fortalecimiento institucional orientado a consolidar su proyecto educativo y a potenciar los aprendizajes y trayectorias educativas de sus estudiantes. El diagnóstico participativo del PADEM 2026 identificó desafíos asociados a la actualización del Proyecto Educativo Institucional, el fortalecimiento de la gestión pedagógica basada en evidencia, la ampliación de oportunidades formativas para los estudiantes y el fortalecimiento del clima escolar. En este contexto, y en coherencia con la instalación de un nuevo equipo directivo, durante el año 2026 ya se han comenzado a implementar acciones orientadas a actualizar el PEI con participación de la comunidad escolar, fortalecer el uso de información pedagógica para la toma de decisiones, ampliar la oferta de talleres formativos y promover instancias de diálogo y convivencia, contribuyendo al fortalecimiento de los aprendizajes y al desarrollo integral de los estudiantes.

Resultados SIMCE

2. ° MEDIO				
Establecimiento	2024		2025	
	LENGUAJE	MATEMÁTICA	LENGUAJE	MATEMÁTICA
LICEO PRESIDENTE BALMACEDA	209	210	211	213

Fuente: Agencia de Calidad de la Educación

2.10 PROGRAMA DE INTEGRACIÓN ESCOLAR

Durante el período 2025 se desarrollaron importantes avances orientados a fortalecer la inclusión educativa y mejorar los apoyos especializados dirigidos a estudiantes con necesidades educativas especiales. A través del fortalecimiento del Programa de Integración Escolar (PIE) en distintos establecimientos de la comuna y la implementación

de nuevos espacios de apoyo pedagógico y terapéutico, se busca favorecer el bienestar, la participación y el aprendizaje integral de los estudiantes

Implementación de Sala Sensorial – Escuela Básica Municipal Cuyuncaví.

Uno de los principales hitos corresponde a la implementación de una Sala Sensorial en la Escuela Básica Municipal Cuyuncaví, proyecto que se adjudicó a fines del año 2025 y estamos a la espera de su ejecución. Este espacio está diseñado para apoyar la regulación emocional, conductual y sensorial de estudiantes que requieren acompañamiento especializado, especialmente aquellos con Trastorno del Espectro Autista (TEA) u otras necesidades educativas especiales.

La sala se ubicará en el primer piso del establecimiento, cercana a las dependencias del Programa de Integración Escolar (PIE), permitiendo una coordinación eficiente entre los profesionales que brindan apoyo a los estudiantes.

Para su habilitación se realizará la adecuación de una bodega y una sala contigua, generando un espacio aproximado de entre 18 y 24 m², con capacidad para atender hasta cuatro estudiantes de manera simultánea. El proyecto contempla diversas mejoras de infraestructura, tales como limpieza y preparación del espacio, aislamiento acústico y visual mediante termopaneles y cortinas blackout, instalación de pisos de caucho y vinílico, sistema de ventilación y climatización, y accesos amplios con condiciones de accesibilidad universal.

Este proyecto permitirá fortalecer el trabajo interdisciplinario y ofrecer un entorno seguro, regulado y terapéutico que contribuya al desarrollo integral de los estudiantes.

Fortalecimiento del Programa de Integración Escolar (PIE)

Durante el período evaluado se evidencian avances en el fortalecimiento de los equipos profesionales del Programa de Integración Escolar en diversos establecimientos educacionales.

Escuela Fernando Carvajal Pinto.

El establecimiento mantiene la misma dotación de profesionales PIE entre los años 2024 y 2025, con un total de 9 profesionales conformados por educadores diferenciales, psicólogo, fonoaudiólogo, terapeuta ocupacional y asistentes complementarias, asegurando la continuidad de los apoyos especializados.

Profesionales	2024	2025
Profesores de educación diferencial	4	4
Psicólogo	1	1
Fonoaudiólogo	1	1
Terapeuta Ocupacional	1	1
Asistente complementaria	2	2
Total	9	9

Escuela Cuyuncaví.

Durante el año 2025 se fortalece el equipo PIE mediante el aumento de 9 horas del profesional Fonoaudiólogo, y una Asistente complementaria por 40 horas. Con ello, el

equipo pasa de 9 profesionales en 2024 a un total de 12 profesionales en 2025, permitiendo ampliar la cobertura de apoyo a los estudiantes.

Profesionales	2024	2025
Profesores de educación diferencial	4	5
Psicólogo	1	1
Fonoaudiólogo	1	2
Terapeuta Ocupacional	1	1
Asistente complementaria	2	3
Total	9	12

Escuela Eliecer Pérez Vargas

Se registra un importante crecimiento del equipo PIE mediante la incorporación de 2 Educadoras Diferenciales, de 44 horas cada una y 3 Asistentes Complementarias, de 38 horas cada una. De esta forma, el equipo aumenta de 13 profesionales en 2024 a un total de 18 profesionales durante el año 2025.

Profesionales	2024	2025
Profesores de educación diferencial	4	6
Psicólogo	1	1
Fonoaudiólogo	1	1
Terapeuta Ocupacional	1	1
Asistente complementaria	6	9
Total	13	18

Escuela San José Obrero

El equipo PIE del establecimiento se fortalece con la incorporación de una Educadora Diferencial adicional, pasando de 21 profesionales en 2024 a 22 profesionales en 2025.

Profesionales	2024	2025
Profesores de educación diferencial	9	10
Psicólogo	2	2
Fonoaudiólogo	2	2
Terapeuta Ocupacional	1	1
Asistente complementaria	7	7
Total	21	22

Escuela Valle de Puangue

Se incorpora una Educadora Diferencial, por 44 horas y un Psicólogo por 26 horas, al equipo PIE, lo que permite ampliar los apoyos pedagógicos y socioemocionales. Con ello, el equipo pasa de 15 profesionales en 2024 a 17 profesionales en 2025.

Profesionales	2024	2025
Profesores de educación diferencial	7	8
Psicólogo	1	2

Fonoaudiólogo	1	1
Terapeuta Ocupacional	1	1
Asistente complementaria	5	5
Total	15	17

Liceo Presidente Bicentenario Balmaceda

El establecimiento evidencia un fortalecimiento significativo del equipo PIE mediante la incorporación de 4 Educadoras Diferenciales, 44 horas cada una y 1 Psicólogo por 42 horas. Esto permite aumentar el equipo de 15 profesionales en 2024 a un total de 18 profesionales durante el año 2025.

Profesionales	2024	2025
Profesores de educación diferencial	7	11
Psicólogo	1	2
Fonoaudiólogo	1	1
Terapeuta Ocupacional	1	1
Asistente complementaria	5	3
Total	15	18

Fuentes de las tablas: Sige

Síntesis de Avances

El fortalecimiento de los equipos PIE y la implementación de nuevos espacios de apoyo especializado reflejan el compromiso del sistema educativo comunal con la inclusión, la equidad y el bienestar de los estudiantes. Estas acciones permiten mejorar la calidad de los apoyos pedagógicos y terapéuticos, favoreciendo trayectorias educativas más inclusivas y oportunidades de aprendizaje para todos

2.11 CONVIVENCIA ESCOLAR

Durante el período 2025 se fortaleció el trabajo comunal orientado a promover entornos escolares seguros, inclusivos y protectores para los estudiantes de Curacaví. A partir de un diagnóstico comunal construido con información levantada en todos los establecimientos educacionales, se identificaron desafíos relevantes asociados a salud mental, conflictos escolares, inasistencia reiterada y vulneración de derechos, lo que permitió orientar con mayor precisión las estrategias de prevención, intervención temprana y acompañamiento.

En este contexto, los equipos de convivencia escolar realizaron un trabajo activo de intervención y seguimiento de casos, registrándose durante el año 2025 un total de **57 estudiantes derivados a redes de salud mental, 185 casos judicializados abordados**

por los equipos educativos y 196 visitas domiciliarias, acciones que reflejan el compromiso por acompañar oportunamente a los estudiantes y sus familias.

Asimismo, se consolidó un trabajo articulado con diversas instituciones y programas comunales, entre ellos SENDA, OLN, Oficina de Juventud, Centro de la Mujer, Programa Habilidades para la Vida y redes de salud, fortaleciendo una red de apoyo integral para abordar las necesidades educativas, sociales y emocionales de niñas, niños y jóvenes de la comuna. Este trabajo en red se complementó con instancias de formación y coordinación con organismos académicos y ministeriales, permitiendo fortalecer las capacidades de los equipos educativos para la promoción de la convivencia escolar y el bienestar socioemocional.

En materia de permanencia escolar, se desarrollaron acciones orientadas a recuperar trayectorias educativas y prevenir la deserción, logrando que **27 de los 31 estudiantes sin matrícula vigente durante el año 2025 fueran revinculados al sistema educativo**, junto con registrar mejoras en la asistencia de **395 estudiantes, lo que representa un 79% de los casos identificados**.

Estas acciones se complementaron con intervenciones socioemocionales tempranas a través del Programa Habilidades para la Vida, con talleres dirigidos a estudiantes, docentes, asistentes de la educación y familias, fortaleciendo habilidades socioemocionales, herramientas pedagógicas para la convivencia y el acompañamiento familiar.

En conjunto, este trabajo permitió fortalecer los equipos de convivencia escolar, promover la participación activa de madres, padres y apoderados, y consolidar espacios de liderazgo estudiantil a través de centros de estudiantes y consejos consultivos de niños, niñas y adolescentes. Todo ello refleja el compromiso de la educación pública comunal con la construcción de comunidades educativas más participativas, protectoras y centradas en el bienestar integral de nuestros estudiantes.

2.12 ACTIVIDADES EXTRAESCOLARES DEPORTE

Campeonatos Deportivos del IND:

Durante el año, estudiantes de la comuna participaron en los Juegos Deportivos Escolares del Instituto Nacional del Deporte, en categorías sub-14 y juvenil, compitiendo en disciplinas como tenis de mesa, voleibol, básquetbol, futsal, fútbol, ajedrez y balonmano, promoviendo el deporte y la vida saludable.

Campeonatos Deportivos Comunales – 8.º Básicos

Se realizaron encuentros deportivos interescolares dirigidos a estudiantes de 8º básico, con el objetivo de fortalecer la convivencia, el trabajo en equipo y acompañar el proceso de transición hacia la enseñanza media.

Esta iniciativa se desarrolló en coordinación con la mesa de promoción de la Oficina Local de la Niñez (OLN), promoviendo espacios de encuentro y bienestar para los estudiantes de la comuna.



Trekking Escolar

En el marco del Día del Deporte, estudiantes de segundo ciclo de escuelas municipales y particulares subvencionadas participaron en una jornada deportiva en el Parque San Mateo, organizada junto al área de Deportes de la Municipalidad.

La actividad promovió hábitos de vida saludable, la convivencia escolar y el vínculo con el entorno natural.



CULTURA

Moda Circular

Actividad desarrollada junto a la Oficina de la Juventud, donde estudiantes del liceo participaron modelando prendas de emprendedores de la comuna.

La iniciativa promovió la autoestima, la confianza y la expresión personal de los jóvenes, fortaleciendo además su vinculación con la comunidad y la creatividad.

Evidencias:



Raíces del Valle – Muestra Folclórica Comunal

Se realizó la primera versión de “Raíces del Valle”, actividad que reunió a todos los establecimientos de la comuna en una gran muestra artística de folclor para celebrar las Fiestas Patrias.

El evento, desarrollado en la plaza, contó con más de 35 presentaciones, incluyendo parejas representantes del baile nacional, y un concurso de Centros de Padres organizado junto al equipo de Convivencia Escolar, fomentando la participación y el encuentro familiar.



Ciudad Free Style

Se realizó una actividad cultural juvenil junto a la Oficina de Juventud e INJUV, con la participación de artistas urbanos, generando un espacio de expresión juvenil, sana convivencia y participación positiva para los estudiantes.

Evidencias:



Festival de Ciencias “Generación C: ciencia, creatividad y cambio”

Se realizó un encuentro científico escolar, donde estudiantes de distintos niveles presentaron proyectos e iniciativas innovadoras, destacando la creatividad y el interés por la ciencia.

La actividad se desarrolló en colaboración con PAR Explora, promoviendo el aprendizaje y la investigación escolar.

Teatro Interactivo con SENDA

Estudiantes del Liceo Bicentenario Presidente Balmaceda y de diversas escuelas de la comuna participaron en una jornada de teatro interactivo orientada a la prevención del consumo de alcohol y drogas.

La actividad, realizada a través del programa “En Serio” de SENDA, promovió la reflexión, el diálogo y la prevención mediante una metodología dinámica y participativa.

Gala folclórica CEM

Nuestra comuna fue sede de la muestra folclórica de los talleres CEM “Jugar y Aprender”, reuniendo a diversos jardines locales y de otras comunas.

Los niños presentaron sus trabajos artísticos y culturales, destacando la creatividad y el aprendizaje a través del juego y la expresión folclórica.

SOCIAL Y COMUNITARIO

Pascua de Resurrección

Se realizó una actividad municipal conjunta donde los estudiantes de cursos de egreso pudieron recaudar fondos y, al mismo tiempo, colaborar con la comunidad mediante actividades recreativas para los niños asistentes.


Día de la Niñez

En conjunto con DIDECO, se celebró el Día de los Niños y Niñas de la comuna con un show de circo, ofreciendo a las familias un día lleno de actividades, juegos y diversión para disfrutar juntos.



Día de la Juventud – Embajadora Juvenil

Se realizó una actividad juvenil en coordinación con la Oficina de la Juventud, que incluyó la elección de la Embajadora Juvenil y un espacio de celebración y encuentro para los jóvenes de la comuna.



Día de los Patrimonios

En la comuna se celebró el Día de los Patrimonios, invitando a las escuelas a participar en actividades que destacaron nuestra historia local.

Los estudiantes pudieron conocer y valorar sitios patrimoniales, fortaleciendo su vínculo con la identidad y la memoria histórica de la comuna



Intervención “Pichinco” – Par Explora

Se realizó el primer lanzamiento del cuento “Pichinco”, enfocado en el cuidado del agua y la crisis hídrica, con la participación de estudiantes de primer ciclo de la comuna.

La actividad, en colaboración con PAR Explora, promovió la educación ambiental y la reflexión sobre el uso responsable del agua.



Desfile de Glorias Navales

Se desarrollo el desfile escolar en conmemoración de las Glorias Navales característico de nuestra comuna.



Desfile de Fiestas Patrias

En septiembre se realizó el desfile cívico–escolar representativo de la comuna, con la participación de escuelas, jardines infantiles y organizaciones locales, incorporando mejoras para que la comunidad pudiera disfrutar del evento de manera más cómoda.



Mesa de Diagnóstico Juvenil

En conjunto con la Oficina de la Juventud se realizó una actividad para escuchar a nuestros jóvenes y conocer sus realidades, donde pudieron proponer mejoras y levantar necesidades educativas y sociales.

La iniciativa permitió identificar las distintas realidades de los liceos, coordinar acciones comunales e involucrar a las instituciones correspondientes para buscar mejoras en beneficio de los estudiantes de la comuna.

Concurso Literario “Curacaví va Escribiendo” – Día del Libro

En conmemoración del Día del Libro, se realizó una actividad para fomentar la lectura y la producción escrita de nuestros estudiantes.

Los participantes fueron reconocidos y premiados en un encuentro desarrollado en la plaza comunal, promoviendo el aprendizaje y la creatividad.

Preuniversitario Comunal

En apoyo a nuestros estudiantes que prontamente se enfrentan a rendir la PAES se desarrolló un programa formativo junto a la Oficina de la Juventud, beneficiando a unos 90 estudiantes de tercero y cuarto medio en la preparación de la PAES.

Los participantes recibieron clases presenciales y online, combinando distintas modalidades de aprendizaje, en colaboración con la Universidad San Sebastián, para optimizar su preparación académica.



“InvierAcción” – Escuela de Invierno

Durante las vacaciones de invierno, se desarrolló un programa educativo–recreativo para apoyar a padres y apoderados de la comuna, garantizando alimentación escolar y ofreciendo talleres, salidas pedagógicas y actividades de esparcimiento para los estudiantes.



Charla sobre Violencia en el Pololeo

Se crearon instancias de charlas preventivas en conjunto con el Centro de la Mujer y la Oficina de Juventud, dirigidas a estudiantes de Enfermería y Técnico en Párvulos, con el objetivo de apoyar su desarrollo personal y educativo.

Evidencias:



Feria de Educación Superior

Se realizó un evento de orientación educativa que reunió a más de 27 instituciones de educación superior, técnicas y preuniversitarias, con el objetivo de guiar a los jóvenes de la comuna sobre la continuidad de sus estudios.

La jornada contó también con la participación de personal de ayuda estudiantil, disponible para apoyar a quienes lo necesitaran.



Torneo de Debate Interescolar “La Fuerza de la palabra”

Se realizó una competencia en el marco del Día del Debate, destinada a impulsar habilidades argumentativas, pensamiento crítico y expresión oral de los estudiantes,

promoviendo su aprendizaje y desarrollo integral en todas las áreas, en una iniciativa del MINEDUC.



Adicionalmente a estas actividades desarrolladas, se puede mencionar lo siguiente:

- Se dispuso apoyos a los estudiantes de robótica del liceo en sus viajes a campeonatos, celebrando con orgullo sus logros.
- Se dispuso del Centro Recreacional del Quisco y transporte escolar para que las escuelas participaran en jornadas formativas, fomentando la convivencia y el desarrollo integral.
- Se logró una beca con el Club Aéreo para uno de los estudiantes del liceo, impulsando su formación y talentos.
- Como comuna, valoramos el trabajo de docentes, asistentes y educadoras de párvulo, brindando espacios para conmemorar sus días y reconocer su dedicación en la educación de nuestros niños.

• ANTECEDENTES FINANCIEROS.

3.1 Ejecución Presupuestaria de Ingresos Educación:

El balance de ejecución presupuestaria de ingresos para el periodo 2025 alcanzó un grado de cumplimiento de un 98,49%, que corresponde a la cantidad de \$ 12.078.525.997.-, de un presupuesto total aprobado de \$ 12.263.790.735.-

Para graficar de mejor forma se presenta el balance de ejecución presupuestaria de ingresos al 31 de diciembre de 2025, como se indica:

CUENTA	DENOMINACION	PRESUPUEST O VIGENTE	INGRESOS PERCIBIDOS	%
115-05-03-003	De la Subsecretaria de Educación	7.928.556.850	7.868.739.050	99.
115-05-03-004	De la Junta Nacional de Jardines Infantiles	964.121.7765	1.011.229.859	104.8
115-05-03-009	De la Dirección de Educación Pública	330.455.184	312.076.938	94.4
115-05-03-099	De otras Entidades Públicas	311.875.200	237.188.011	76.0
115-05-03-101	De la Municipalidad a servicios incorporados a su gestión	701.230.504	701.230.504	100
115-08-01	Recuperación y Reembolsos por licencias medicas	624.050.000	527.934.840	84.5
115-08-99	Otros Ingresos	18.919.314	34.544.888	182.5
115-15-01	Saldo Inicial de Caja	1.385.581.907	1.385.581.907	100
TOTALES		12.263.790.735	12.078.525.997	98.4

Como se observa en el informe los ingresos efectivos fueron similar a lo presupuestado, la mayor fuente de ingreso en Educación corresponde a la Subsecretaria de Educación, está incluido la subvención regular, la ley SEP, el proyecto PIE y el FAEP, que equivale un 65.15% de los ingresos totales. La administración de las Salas Cunas tiene su financiamiento a través de aportes VTF de la JUNJI, sus ingresos correspondieron al 8.37% del total de los ingresos del área educación, otro ingreso importante es la recuperación de reembolsos por licencias médicas que representa el 4.37% del total, El aporte Municipal durante el año 2025 equivale al 5.81% del total de los ingresos.

Gastos del Departamento de Educación Municipal

El Balance de Ejecución Presupuestaria de Gastos, refleja que la ejecución presupuestaria alcanzó un 86%, respecto del presupuesto vigente. En tanto, que el presupuesto vigente aprobado al 31 de diciembre de 2025 fue de \$ 12.263.790.735.- y el monto total ejecutado alcanzó la cantidad de \$ 10.513.079.915.-

A continuación, se presenta el Informe General Presupuestario al mes de diciembre de 2025

CUENTA	DENOMINACION	PRESUPUEST O VIGENTE	GASTOS EFECTUADOS	%
215-21-01-000-000-000	Personal de Planta	3.513.928.682	3.421.023.368	97.3
215-21-02-000-000-000	Personal a Contrata	1.502.928.007	1.482.384.538	98.6
215-21-03-000-000-000	Otras Remuneraciones	4.563.123.566	4.155.063.099	91.0
215-22-01-000-000-000	Alimentos y bebidas	29.219.954	6.711.177	22.9
215-22-02-000-000-000	Textiles, Vestuario y Calzado	58.850.666	12.744.641	21.6
215-22-03-000-000-000	Combustibles y lubricantes	80.000.000	52.529.550	65.6
215-22-04-000-000-000	Materiales de Uso o Consumo	458.998.785	246.916.938	53.7
215-22-05-000-000-000	Servicios Básicos	135.568.000	115.346.640	85.0
215-22-06-000-000-000	Mantenimiento y Reparaciones	343.109.933	87.172.066	25.4
215-22-07-000-000-000	Publicidad y Difusión	3.500.000	35.700	1.0
215-22-08-000-000-000	Servicios Generales	259.480.000	197.901.136	76.2
215-22-09-000-000-000	Arriendos	294.998.241	221.309.890	75.0
215-22-10-000-000-000	Servicios Financieros y de Seguros	51.680.000	47.477.196	91.8
215-22-11-000-000-000	Servicios Técnicos y Profesionales	272.449.370	94.517.302	34.6
215-22-12-000-000-000	Otros Gastos en Bienes y Servicios de Consumo	6.500.000	1.597.577	24.5

215-23-01-000-000-000	Prestaciones Previsionales	200.711.695	163.569.754	81.4
215-24-01-000-000-000	Al Sector Privado	27.000.000	3.319.684	12.2
215-26-01-000-000-000	Devoluciones	26.618.072	13.928.243	52.
215-26-02-000-000-000	Compensación por daños a terceros y/o a la propiedad	60.230.504	59.730.504	99.1
215-29-04-000-000-000	Mobiliario y Otros	67.986.893	32.777.293	48.2
215-29-05-000-000-000	Máquinas y Equipos	72.233.401	27.608.115	38.2
215-29-06-000-000-000	Equipos Informáticos	155.671.996	27.119.073	17.4
215-29-07-000-000-000	Programas Informáticos	20.000.000	2.998.800	14.9
215-31-01-000-000-000	Proyectos		0	0
215-34-07-000-000-000	Deuda Flotante	4.000.000	0	0.000
TOTALES		12.263.790.735	10.513.079.915	85.7

El mayor gasto del Área educación corresponde a gastos en personal por un total de \$9.058.471.005, que representa el 86.16% del total de gastos.

3.3 Resumen de la Ejecución presupuestaria 2025

AREAS DE FINANCIAMIENTO	Ingresos	Gastos	Saldo
Fondos Propios (Subvencion General)	6.425.199.090	6.132.889.905	292.309.185
PIE	1.553.305.675	1.328.556.568	224.749.107
Ley SEP	2.371.223.125	1.537.692.627	833.530.498
Salas Cunas	1.260.234.446	1.209.001.238	51.233.208
Faep	468.563.661	304.939.577	163.624.084

Total	12.078.525.997				10.513.079.915	1.565.446.082		
ESTABLECIMIENTOS	DOCENTES				ASISTENTES DE LA EDUCACIÓN			
	TITULARES		CONTRATA		CONTRATOS INDEFINIDOS		CONTRATOS PLAZO FIJO	
	N° HORAS	N° DOCENTES	N° HORAS	N° DOCENTES	N° HORAS	N° ASISTENTES	N° HORAS	N° ASISTENTES
Liceo Bicentenario Presidente Balmaceda	1.332	33	1.290	31	1.355	33	308	7
Escuela Valle de Puangue	985	23	74	11	1.480	34	242	6
Escuela San Jose Obrero	1.113	26	504	12	1.591	38	320	8
Escuela Fernando Carvajal Pinto	732	17	124	4	618	16	53	2
Escuela Elicer Perez Vargas	510	14	331	9	844	21	188	5
Escuela Cuyuncavi	441	11	345	9	715	18	217	6
Escuela Heriberto Erlwein S.	0	0	0	0	44	1	0	0
Daem (incluye Choferes)	0	0	44	1	1.496	34	352	8
Funcionarios en dos o mas EE	0	1	0	4	0	4	0	0
Polillita	220	5	0	0	0	14	158	4
Joaquin blaya	352	8	0	0	0	23	114	3
Las araucarias	220	5	0	0	0	13	114	3
TOTAL FUNCIONARIOS	5.905	143	2.712	81	8.143	249	2.066	52

3.4 PROYECTOS Y ADQUISICIONES 2025.

Proyectos licitados y desarrollados durante el año 2025:

Nro. De la Adquisición	Nombre de la Adquisición	Descripción de la Adquisición	Monto Total Estimado Licitación
4205-12-le25	"servicio de transporte para salidas pedagógicas de los establecimientos educacionales	Decreto exento no.1544 de fecha 23 de septiembre	\$18.350.000

	municipales de la comuna de curacavi”	de 2025, que llama a licitación pública y aprueba bases	
4205-20-le25	Capacitación de comunicación afectiva y asertiva para docentes, directivos y asistentes de la educación del liceo bicentenario presidente balmaceda de la comuna de curacavi 2025.	Decreto exento n° 1820 que llama a licitación pública y aprueba bases	\$10.000.000
4205-21-le25	Capacitación pie para fortalecer las herramientas para la regulación emocional y conductual en estudiantes con diagnóstico trastorno de espectro autista tea para establecimientos educacionales municipales de la comuna de curacaví 2025.	Decreto exento n° 1814/ 2025 llama a licitacion publica y aprueba bases	\$13.697.866
4205-2-l125	“concesión quioscos saludables ubicados al interior de los establecimientos educacionales municipales de la comuna de curacaví año 2025”	Decreto exento no.376 de fecha 14 de marzo de 2025 que llama a licitación publica	\$1.600.000
4205-3-le25	Adquisición de equipamiento para el establecimiento de educación técnico profesional liceo bicentenario presidente balmaceda de la comuna de curacaví	Decreto exento no. 385 de fecha 14 de marzo de 2025, que llama a licitación pública	\$34.000.000
4205-4-le25	“adquisición de mobiliario escolar para salas cunas y jardines infantiles de la comuna de curacaví 2025”.	Decreto exento no. 481 de fecha 27 de marzo de 2025, que llama a licitación publica y aprueba bases	\$17.000.000
4205-5-le25	Adquisición de tintas y tóner para escuelas municipales de la comuna de curacaví 2025.	Decreto exento n° 502 de fecha 03 de marzo de 2025 que aprueba bases adquisición de tintas y tóner para escuelas municipales de la comuna de curacaví 2025.	\$25.000.000

4205-8-le25	Taller de autocad para docentes y alumnos de 3° y 4° medios de las tres especialidades industriales del liceo bicentenario presidente balmaceda de la comuna de curacaví 2025.	Decreto exento n° 1318 de fecha 11 de agosto de 2025 que llama a 2° llamado licitación pública y aprueba bases	\$22.000.000
-------------	--	--	--------------

Proyectos postulados y adjudicados.

Año	Nombre Proyectos	Monto	Fondo
2025	Conservación Esc. Básica Municipal Curacaví	\$12.000.000	Faep 2024
2025	Conservación Salas Sensoriales Esc. Básica Cuyuncavi	\$14.994.619	Salas Sensoriales DEP

Inversión en material escolar

Gastos Material Escolar	Fondos	Monto
Textos y otros materiales de enseñanza	Ley SEP	\$108.318.205
Textos y otros materiales de enseñanza	Programa PIE	\$13.945.288
Textos y otros materiales de enseñanza	Programa Revinculación	\$797.337

Inversión en traslado escolar

Nro. De la Adquisición	Descripción de la Adquisición	Monto Total Estimado Licitación
n	Nombre de la Adquisición	

4205-12-le 25	“servicio de transporte para salidas pedagógicas de los establecimientos educacionales municipales de la comuna de curacavi”	Decreto exento no.1544 de fecha 23 de septiembre de 2025, que llama a licitación pública y aprueba bases	\$18.350.000
4205-11-lq 24	Servicio de arriendo transporte escolar para atención estudiantes de los establecimientos educacionales municipales	Renovación de contrato periodo 2025	\$129.910.98 9

Inversión en mobiliario escolar

Nro. De la Adquisición	Nombre de la Adquisición	Descripción de la Adquisición	Monto Total Estimado Licitación
4205-4-le2 5	“Adquisición de mobiliario escolar para salas cunas y jardines infantiles de la comuna de curacavi 2025”.	Decreto exento no. 481 de fecha 27 de marzo de 2025, que llama a licitación pública.	\$17.000.000

Inversión en mantenimiento

Gastos Mantenimiento	Fondos	Monto
Mantenición y Reparaciones Edificaciones Subv. mantenimiento	Sub. Mantenimiento	\$57.975.625

Otros materiales, repuestos	Educación	\$7.104.031
Materiales para mantenimiento y reparaciones	Educación y SC y JI	\$13.925.659

Gastos Mantenimiento Vehículos	Fondos	Monto
Mantenición y Reparación de Vehículos	Educación	\$10.813.099

4. CONCLUSIÓN.

Los antecedentes anteriormente expuestos permiten constatar que, durante el año recién pasado, el sistema de educación municipal de Curacaví ha avanzado de manera significativa en el fortalecimiento de su gestión educativa, consolidando una cultura institucional basada en la responsabilidad compartida, la participación de las comunidades educativas y el uso estratégico de los recursos disponibles.

Durante el año 2025, uno de los énfasis centrales de la gestión comunal fue promover que cada establecimiento educacional avanzara progresivamente hacia mayores niveles de autonomía en la conducción de sus procesos internos. En este sentido, se impulsó que las comunidades educativas asumieran un rol más activo y responsable en la definición de las inversiones de sus recursos, en las decisiones relacionadas con la contratación de funcionarios y en la orientación de sus procesos pedagógicos, fortaleciendo así la capacidad de cada establecimiento para responder a sus propias realidades y desafíos. Este enfoque ha estado acompañado de un fuerte énfasis en la responsabilidad institucional y en la adecuada rendición de cuentas, promoviendo una gestión más consciente, transparente y comprometida con el desarrollo educativo de la comuna.

En cada uno de los establecimientos educacionales se evidencian esfuerzos concretos orientados a mejorar los procesos pedagógicos, fortalecer el acompañamiento a los estudiantes, promover la participación activa de las familias y generar entornos educativos más inclusivos, seguros y participativos. A ello se suma el fortalecimiento de programas clave como el Programa de Integración Escolar, las estrategias de convivencia escolar, las acciones de revinculación educativa y el amplio desarrollo de actividades formativas, culturales, científicas y deportivas que amplían las oportunidades de aprendizaje de niñas, niños y jóvenes de la comuna.

Del mismo modo, la gestión financiera del Departamento de Educación evidencia una administración responsable de los recursos públicos, alcanzando altos niveles de ejecución presupuestaria y permitiendo sostener iniciativas relevantes para el funcionamiento de los establecimientos, la inversión en equipamiento, el fortalecimiento de programas educativos y el desarrollo de proyectos que impactan directamente en la calidad de la educación comunal.

Estos avances reflejan el compromiso de directivos, docentes, asistentes de la educación, estudiantes, familias y equipos municipales que, desde sus distintos

roles, contribuyen diariamente al desarrollo de una educación pública que busca responder con responsabilidad a los desafíos actuales y futuros de la comuna.

Mirando hacia el año 2026, estos resultados constituyen una base sólida para continuar avanzando con decisión hacia una gestión educativa **más audaz, ordenada y estratégica**, capaz de fortalecer los proyectos educativos institucionales, ampliar las oportunidades de aprendizaje y acompañar las trayectorias educativas de todos nuestros estudiantes. El desafío que tenemos por delante es seguir trabajando colaborativamente, con visión de futuro y con la convicción de que la educación pública municipal de Curacaví debe continuar siendo un espacio de desarrollo, dignidad y oportunidades para cada niña, niño y joven de nuestra comuna.



J) ESTADO DE LA APLICACIÓN DE LA POLÍTICA DE RECURSOS HUMANOS.

Durante 2025, la Administración Municipal implementó la Política de Recursos Humanos aprobada por el H. Concejo Municipal el 14 de marzo de 2022 (Certificado N° 74/2022), consolidando un municipio cercano, comprometido con la calidad de vida de sus funcionarios, propiciando un clima laboral sano y un servicio de calidad a la comunidad.

Las acciones realizadas durante 2025 están relacionadas con el cumplimiento de los objetivos establecidos en la Política de RRHH.

INDICADORES CLAVE — RECURSOS HUMANOS 2025

Gestión Anual

2

Concursos Públicos Realizados

Cargos vacantes Ley 18.883

145

Personas Capacitadas

Protocolo Ley Karin (nov. 2025)

31/12

Término Contratos a Contrata

Carácter transitorio 2025

12+

Ámbitos de Política RRHH

Instrumentos aplicados 2025

ÁMBITOS DE APLICACIÓN DE LA POLÍTICA DE RRHH

12 Puntos abordados en 2025

▶ Políticas de contratación

▶ Ingreso a la Municipalidad

▶ Reclutamiento y selección

▶ Aceptación del cargo

▶ Inducción

▶ Desarrollo y conservación del capital humano

▶ Remuneraciones

▶ Bienestar y calidad de vida laboral

▶ Promociones

▶ Evaluación y calificación de los prestadores de servicios a honorarios

▶ Prevención de riesgos

▶ Desvinculación del municipio

**CONTRATACIÓN — PLANTA,
CONTRATA Y HONORARIOS**

Gestión 2025

Cargos de Planta	Se cumplió con las políticas de contratación; se realizaron ascensos por vacantes producto de retiro voluntario de funcionarios, conforme Ley 18.883.
Concursos Públicos	Se llevaron a cabo 2 concursos públicos por cargos vacantes de Planta, de acuerdo con lo establecido en la Ley 18.883.
Cargos a Contrata	En su carácter de contratación transitoria, se fija fecha de término el 31 de diciembre de 2025.
Código del Trabajo y Honorarios	El proceso se realiza tal como lo establece la política institucional y las disposiciones legales vigentes.

**CAPACITACIÓN Y DESARROLLO DEL
CAPITAL HUMANO**

Plan Anual 2025

Se estableció un plan anual de capacitación con el fin de fomentar el desarrollo y mejora continua de los funcionarios y prestadores de servicios, abarcando todas las áreas de gestión del municipio. Se gestionaron diversas capacitaciones grupales con ACHS, entre las que destacan:

- ▶ Principales elementos de la Ley 21.643 — Prevención acoso sexual, laboral y violencia en el trabajo
- ▶ Manejo de emociones
- ▶ Mejoras en atención al cliente
- ▶ Primeros Auxilios Psicológicos
- ▶ Exigencias emocionales
- ▶ Difusión del Protocolo Ley Karin — A noviembre de 2025 se capacitaron 145 personas entre planta, contrata, códigos del trabajo y prestadores de servicios a honorarios

LOGROS Y ACCIONES DESTACADAS 2025

✓ Cumplimiento de las políticas de contratación para cargos de Planta con ascensos por vacantes de retiro voluntario.

✓ Realización de 2 concursos públicos por cargos vacantes, conforme Ley 18.883, garantizando transparencia en el ingreso.

✓ 145 personas capacitadas en Protocolo Ley Karin (planta, contrata, código del trabajo y honorarios) a noviembre de 2025.

✓ Plan anual de capacitación implementado con ACHS abarcando todas las áreas de gestión municipal.

✓ Capacitaciones en Ley 21.643 (prevención acoso sexual y laboral), manejo de emociones, atención al cliente y primeros auxilios psicológicos.

✓ Contratos a contrata y honorarios gestionados conforme a la política institucional y disposiciones legales vigentes.

✓ Implementación de los 12 ámbitos de la Política de RRHH aprobada por el H. Concejo Municipal el 14 de marzo de 2022.

I. Municipalidad de Curacaví | Administración Municipal — Política de Recursos Humanos | Cuenta Pública 2025



**K) TODO HECHO
RELEVANTE DE LA
ADMINISTRACIÓN
MUNICIPAL QUE DEBA SER
CONOCIDO POR LA
COMUNIDAD LOCAL.**

DIRECCIÓN DE DESARROLLO COMUNITARIO

1. ÁREA FAMILIA

1.1 PROGRAMA DE LA MUJER Y EQUIDAD DE GÉNERO

Objetivo

Promover el desarrollo integral de las mujeres de la comuna de Curacaví, fortaleciendo su participación, bienestar y acceso a derechos en condiciones de equidad de género.

Principales Actividades 2025

- Encuentro Comunal de Mujeres: conmemoración del Día Internacional de la Mujer (8 de marzo).
- Encuentro Comunal de Madres: celebración del Día de la Madre (10 de mayo).

El programa ha permitido generar espacios de encuentro, reconocimiento y formación para las mujeres de Curacaví, fortaleciendo su participación en la vida comunitaria y promoviendo la equidad de género a nivel local.





1.2 PROGRAMA DE LA NIÑEZ Y LA ADOLESCENCIA

Objetivo

Promover el desarrollo integral de niños, niñas y adolescentes de la comuna de Curacaví, fortaleciendo su bienestar, participación y acceso a oportunidades.

El programa impulsa actividades recreativas, culturales y educativas, fomentando la participación familiar y facilitando el acceso a beneficios sociales.

Principales Actividades 2025

- Encuentro Comunal de Niños, Niñas y Adolescentes.
- Celebración de Halloween.
- Navidad Comunal: entrega de juguetes a niños y niñas inscritos a través de Juntas de Vecinos y Municipalidad.
- Reconocimiento a Estudiantes Destacados y Líderes Emergentes.

Beneficios y Premios Entregados

- Juguetes de Navidad para niños y niñas de la comuna.
- Reconocimientos a estudiantes destacados (dispositivos tecnológicos y otros incentivos).



1.3 PROGRAMA CRECER EN COMUNIDAD

Objetivo General

Fortalecer el apoyo a las familias en la crianza, mediante la habilitación de espacios públicos y el desarrollo de actividades comunitarias, promoviendo la corresponsabilidad y redes de apoyo.

Líneas de Acción

- Diagnóstico participativo: identificación de redes, necesidades y caracterización de familias.
- Habilidadación de espacios: creación o mejoramiento de entornos seguros y adecuados para el desarrollo infantil.
- Activación comunitaria: desarrollo de actividades que fortalezcan vínculos y redes de apoyo.

COBERTURA	DETALLE
Familias objetivo	Con niños y niñas de 0 a 12 años
Barrios priorizados	Programa Estado Presente
Capacidad anual	1.000 atenciones aprox.
Articulación	PIB — Estado Presente (intersectorial)
Hito relevante	Presentación oficial a la comunidad: 13 de noviembre

1.4 TRANSFORMANDO BARRIOS CON NIÑOS, NIÑAS Y ADOLESCENTES

Objetivo General

Fomentar entornos inclusivos y protectores, incorporando la opinión de niños, niñas y adolescentes en la planificación y mejora de espacios comunitarios.

LÍNEA DE ACCIÓN	DESCRIPCIÓN
Diagnóstico participativo	Recorridos barriales para identificar espacios relevantes y brechas.
Caracterización de espacios	Valoración según uso, identidad y significado para los NNA.
Planificación conjunta	Elaboración de soluciones junto a la comunidad.
Implementación	Mejoramiento de espacios públicos priorizados.

ENFOQUE	ARTICULACIÓN
Participación comunitaria	Plan Integral para el Bienestar de NNA (PIB)
Enfoque de derechos	Estrategia Estado Presente
Fortalecimiento del entorno social	—
Recuperación de espacios públicos	—

1.5 CENTRO DE LAS MUJERES CAI-VG CURACAVÍ

1.376

Atenciones Totales 2025

83

Causas Atendidas

23

Reuniones de Coordinación

142

Orientación e Información

636

Atención Jurídica

598

Atención Psicosocial

El Centro de las Mujeres forma parte de las políticas públicas orientadas a garantizar el derecho de las mujeres a una vida libre de violencias, con enfoque de género, intersectorial e interseccional, abordando acciones de prevención, atención, protección y reparación.

INDICADOR	DETALLE
Atenciones totales	1.376
Orientación e información	142
Atención jurídica	636
Atención psicosocial	598
Causas VIF/género (familia)	47
Causas VIF/penal	36
Total causas	83
Derivaciones a Seguridad Municipal	21 (rondas de protección y monitoreo)
Derivaciones a Corp. Asistencia Judicial	36 (pensiones, cuidado personal, causas civiles)
Talleres y charlas formativas	16 instancias
Actividades en terreno/sensibilización	15 actividades

Hitos y Avances 2025

- Tramitación exitosa de visas humanitarias para usuarias extranjeras.
- Elaboración de protocolo de trabajo con Fiscalía.
- Creación de Grupo de Autoayuda junto al Hospital.
- 12 usuarias egresadas con proceso psicosocial completo.

- Capacitación a 17 funcionarios de Carabineros.
- Gestión de 72 cupos de mamografías (FALP).
- Participación en Consejo de Seguridad Comunal e implementación de rondas de protección.

Desafíos 2026

- Fortalecer el trabajo interinstitucional.
- Ampliar cobertura territorial.
- Consolidar instancias de prevención comunitaria.
- Aumentar acceso a prestaciones de salud y apoyo integral.



1.6 PROGRAMA 4 A 7 – CURACAVÍ 2025

26

Mujeres Beneficiarias

40

Niños y Niñas Atendidos

El Programa 4 a 7 entrega cuidado infantil integral a niños y niñas de 6 a 13 años, permitiendo que mujeres trabajadoras, estudiantes o jefas de hogar puedan insertarse y mantenerse en el mundo laboral.

COMPONENTE	DESCRIPCIÓN
Mujeres	Apoyo a la autonomía económica mediante orientación, capacitaciones y derivaciones laborales y sociales.

COMPONENTE	DESCRIPCIÓN
Niños y niñas	Cuidado integral con apoyo educativo y talleres recreativos, deportivos y culturales.

TALLERES	ACTIVIDADES COMUNITARIAS
Fútbol y vóleybol	Celebración Día de la Niñez
Manualidades y reciclaje	Fiestas Patrias
Cocina	Cumpleaños y convivencias
Prevención de la violencia	—

Hitos Relevantes 2025

- Extensión del programa en verano (enero y febrero) con jornada completa.
- Fortalecimiento del apoyo a la autonomía económica mediante redes comunales.
- Consolidación de un espacio seguro de cuidado y desarrollo integral para niños y niñas.

1.7 PROGRAMA DE ACOMPAÑAMIENTO FAMILIAR INTEGRAL (AFI)

Intervención social dirigida a familias en situación de pobreza extrema o alta vulnerabilidad, mediante acompañamiento profesional continuo para mejorar su calidad de vida.

CARACTERÍSTICA	DETALLE
Duración	Aproximadamente 24 meses de acompañamiento personalizado
Metodología	Visitas domiciliarias y contacto regular
Enfoque	Multidimensional con trabajo conjunto familia-profesional
Áreas de intervención	Ingreso y empleo, educación, salud, vivienda y entorno, organización familiar
Beneficios	Acompañamiento psicosocial, acceso a programas del Estado, apoyo en trámites, posibles bonos

1.8 FONDO DE INTERVENCIONES DE APOYO AL DESARROLLO INFANTIL (FIADI)

110

Niños/as en Cobertura

33

Horas Semanales Fonoaudiología

Programa del subsistema Chile Crece Contigo orientado a reducir rezagos en el desarrollo infantil, promoviendo el desarrollo integral en primera infancia mediante estimulación temprana, salas inclusivas y apoyo a la crianza.

COMPONENTE	OBJETIVO
Estimulación temprana	Detección y atención de rezagos psicomotores, cognitivos y socioemocionales
Salas inclusivas	Reducción de riesgos biopsicosociales
Apoyo a la crianza	Fortalecimiento de competencias parentales

1.9 PROGRAMA VÍNCULOS – EJE 2025

35

Cartas de Compromiso

35

Planes de Intervención

35

Diagnósticos Aplicados

Programa del subsistema Seguridades y Oportunidades orientado a personas mayores de 65 años en situación de vulnerabilidad, fortaleciendo autonomía, participación social y acceso a redes de apoyo. Equipo: 1 Monitora (Terapeuta Ocupacional).

1.10 PROGRAMA VÍNCULOS – CONVOCATORIA 2024-A

30

Usuarios Activos

7

Encuentros Grupales

Programa de acompañamiento psicosocial por 24 meses a personas mayores de 65 años, con visitas domiciliarias, integración comunitaria y acceso a beneficios sociales. Monitora comunitaria: Trabajadora Social.

Incluye alianzas interprogramas, encuentros comunitarios y participación en mesa intersectorial comunal.

1.11 PRESUPUESTO EJECUTADO ÁREA FAMILIA

PROGRAMA	APORTE MUNICIPAL	ENTIDAD PATROCINANTE	TOTAL
Centro de la Mujer	\$18.469.323	\$59.310.990	\$77.780.313
Programa 4 a 7	\$1.774.347	\$22.485.385	\$24.259.732
Mujer y Equidad de Género	\$9.021.837	\$0	\$9.021.837
Crecer en Comunidad	\$0	\$2.636.471	\$2.636.471
Transformando Barrios	\$0	\$53.550	\$53.550
Niñez y Adolescencia	\$30.000.274	\$0	\$30.000.274
Oficina Local de Niñez	\$0	\$82.244.278	\$82.244.278
Familia, Seguridad y Oportunidades	\$10.091.975	\$48.490.726	\$58.582.701
Fondo de Apoyo al Desarrollo Infantil	\$0	\$8.209.769	\$8.209.769
Vínculos 2024	\$0	\$11.359.851	\$11.359.851
Vínculos 2025	\$0	\$4.557.072	\$4.557.072
Vínculos EJE	\$0	\$1.502.000	\$1.502.000
TOTAL ÁREA	\$69.357.756	\$240.850.092	\$310.207.848

Fuente: CAS Chile – SISREC

2. ÁREA ORGANIZACIONES COMUNITARIAS

2.1 PROGRAMA ADULTO MAYOR

Objetivo General

Promover el bienestar integral de las personas mayores, fomentando la participación social, la autonomía y el envejecimiento activo y saludable.

ACTIVIDAD	BENEFICIARIOS
Inicio del Quisco	500
Jornada recreativa	120
Campeonato de cueca	100
Pasamos Agosto	1.000
Celebración Halloween	300
Onces navideñas	800
Trekking	100
Visitas culturales	150

Talleres Mensuales

TALLER	BENEFICIARIOS MENSUALES
Baile	50
Psicomotricidad	60
Cocina	40
Yoga	50
Coro	25
Estimulación cognitiva	120
Movilidad articular	150
Manualidades	30

Servicios Anuales

SERVICIO	ATENCIONES 2025
Centro Diurno	8.030
Kinesiología	1.700
Podología	7.500



2.2 PROGRAMA RED LOCAL DE APOYOS Y CUIDADOS

528

Total Beneficiarios

179

Personas con Dependencia


160

Personas Cuidadoras

Programa orientado a mejorar la calidad de vida de las personas con dependencia moderada o severa y de sus cuidadores/as, mediante atención integral y servicios especializados en el hogar.

ATENCIÓN PROFESIONAL A DOMICILIO	CANTIDAD
Kinesiología	202 sesiones
Terapia Ocupacional	159 sesiones
Psicología	87 sesiones
Fonoaudiología	30 sesiones
Podología	136 atenciones
Asistentes de cuidado domiciliario	900 atenciones
Familias beneficiadas	47

GESTIÓN TERRITORIAL	CANTIDAD
Visitas domiciliarias — nómina central	275
Visitas domiciliarias — nómina local	75
Reuniones bilaterales interinstitucionales	28
Personas en situación de dependencia	179
Cuidadores/as	160
Beneficiarios indirectos (grupo familiar)	189
TOTAL BENEFICIARIOS	528



2.3 BIBLIOTECA PÚBLICA MUNICIPAL DE CURACAVÍ

317

Beneficiarios Anuales

674

Préstamos Bibliográficos

155

Usos de Sala

Fortalecer el rol de la biblioteca como un espacio cultural y educativo clave, promoviendo el acceso equitativo a la lectura, la información y el conocimiento, con énfasis en fomento lector, descentralización territorial y vinculación con actores locales.

PROGRAMA / ACTIVIDAD	DESCRIPCIÓN	RESULTADO
Bibliooverano (enero)	Niños 5-12 años: cuentacuentos, talleres artísticos, educación ambiental	Participación masiva
Bibloinvierno (junio)	Niños 3-8 años: estimulación temprana, creatividad, lectura familiar	Alta cobertura
Taller "Letras que Sanan"	Escritura terapéutica (mar-dic)	40 sesiones Prom. 8 part.
Club Poesía "La Agrupada"	Lectura, análisis y reflexión literaria	35 sesiones Prom. 10 part.
Feria del Libro (abril)	Feria del libro + alfabetización digital	20 beneficiarios

PROGRAMA / ACTIVIDAD	DESCRIPCIÓN	RESULTADO
Concurso (mayo)	"Carta a mi Madre"	52 participantes
Lanzamiento de libro (junio)	Presentación obra literaria local	39 asistentes
Encuentro autora (julio)	Visita de autora infantil	40 estudiantes
Actividad comunitaria (sept)	Participación comunitaria abierta	300 asistentes aprox.

PERFIL DE USUARIOS	CANTIDAD
Mujeres usuarias	372
Hombres usuarios	214
Total beneficiarios anuales	317
Préstamos bibliográficos	674
Registros de uso de sala	155





2.4 PROGRAMA DE REHABILITACIÓN

466

Usuarios Beneficiarios

6.257

Prestaciones Profesionales

+41%

Aumento en Atenciones

Reducir las brechas que limitan el desarrollo integral, social y humano de las personas en situación de discapacidad, promoviendo su inclusión y mejor calidad de vida.



Principales Actividades y Servicios

- Entrega de 33 ayudas técnicas, mejorando la calidad de vida de usuarios y sus familias.
- Realización de Navidad inclusiva y actividades comunitarias.
- Acciones de concientización en salud y discapacidad (ej. sensibilidad auditiva).
- Aumento del 41% en atenciones profesionales (fonoaudiología, terapia ocupacional, psicología y kinesiología).
- Charlas sobre inclusión laboral.
- Mejoras en infraestructura: rampa de acceso, ampliación de puerta, pintura, calefacción.

Resultados

- Disminución de listas de espera en todas las áreas de atención.
- Mejoramiento de sala de estimulación, baño inclusivo, aire acondicionado y accesibilidad.
- Emisión de informes para usuarios que lo requieren.

- Reducción de tiempos para evaluación IVADEC y obtención de credencial de discapacidad.



2.5 MEJORANDO EL DEPORTE Y LA RECREACIÓN EN CURACAVÍ

3.176

Total Participantes 2025

Promover la práctica deportiva y recreativa, fomentar la actividad física en la comunidad y garantizar el bienestar de los deportistas, tanto amateur como profesionales, a través de programas para todos los grupos etarios.

ÁREA / ACTIVIDAD	PARTICIPANTES
Escuelas municipales	500
Torneo de Karate	500
Eventos de Trekking	600
Patinaje Carrera	300
Torneos de Arquería	200
Torneos de Tenis de Mesa	120
Exhibición de Patinaje Artístico	150
Ligas locales (Básquet, Fútbol, Vóley)	306
Público general y familias	500
TOTAL GENERAL	3.176

Actividades y Eventos Destacados

- Eventos nacionales y alta competencia: Nacional de Ciclocross, Taekwondo, Patinaje, Karate, Tenis de Mesa.
- Ligas y torneos municipales: Básquetbol, Vóleibol, Fútbol Femenino, Torneos Interescolares.
- Deportes de precisión: Arquería y Ajedrez (2 ediciones cada uno).
- Deportes de naturaleza: Trekking Nocturno, Trekking López Pangué, Trail Running.
- Talleres de bienestar: Funcional Femenino y Power Jump.

2.6 PROGRAMA SEMBRANDO FUTURO (OFICINA DE JUVENTUD)

3.430

Total Participaciones Juveniles

22

Actividades Ejecutadas

50%

Cobertura Población Joven

Promover el desarrollo integral de jóvenes de la comuna (15 a 25 años) mediante programas que fomenten participación, bienestar y autonomía, abordando educación, empleo, prevención, cultura, deporte y salud.


ACTIVIDAD	PARTICIPANTES
Moda Circular	500
Preuniversitario Municipal	85
Jornadas Freestyle	200
Vibrafest	1.000
Guerra de Bandas	300
Eco Fest	200
Mes del Misterio	250
Intervención de Rap	800
Talleres socioemocionales	30
Voluntariados	15
Talleres varios	50
TOTAL APROXIMADO	3.430



2.7 PROGRAMA OFICINA DE CULTURA

Entregar a la población de Curacaví una oferta cultural gratuita, diversa y cercana, fortaleciendo la gestión local y la articulación de distintos actores, en el marco del Plan Municipal de Cultura 2023–2026.

ACTIVIDAD CULTURAL	OBJETIVO CENTRAL	ASISTENTES
Día de los Patrimonios	Promover la valoración del patrimonio cultural local	200
Encuentro Más Cultura	Espacio de encuentro y difusión artística comunitaria	300
Concierto Orquesta U. de Chile	Acceso a presentaciones musicales de alto nivel	300
Día del Campesino	Reconocer el aporte del mundo rural y campesino	300
Día del Cuequero	Promover la cueca como folclore nacional	150
Día del Folclore	Difundir danzas y expresiones folclóricas nacionales	250





2.8 PROGRAMA DE ORGANIZACIONES COMUNITARIAS

249

Organizaciones Activas

20.000

Personas Impactadas

Promover y fortalecer el desarrollo activo de las organizaciones sociales, fomentando su participación, autonomía y vinculación con el municipio, en concordancia con el PLADECO.

Resultados del Programa

- Coordinación permanente entre municipio, dirigentes y organizaciones sociales.
- Apoyo en la creación de nuevas organizaciones y renovación de directivas.
- 249 organizaciones activas habilitadas para postular a fondos y subvenciones.
- Gestión de Entrega de Juguetes de Navidad y organización de viajes al Balneario El Quisco.

2.9 OFICINA DE PROYECTOS SOCIALES – SUBVENCIONES 2025

Fortalecer a las organizaciones comunitarias mediante asesoría y acompañamiento en la formulación y postulación a fondos concursables, promoviendo la participación ciudadana y el desarrollo comunitario.

N°	ORGANIZACIÓN	MONTO
1	Consejo vecinal de desarrollo Williams Rebolledo	\$295.074
2	Club Cueca Curacaví	\$2.000.000
3	Comunidad Altos de Lo Águila Sur	\$1.300.000
4	Club Adulto Mayor Andrés Aguirre N.	\$600.000
5	Junta de Vecinos Villa Lo Prado	\$602.470
6	Agrupación Vecinal Los Quillayes de Curacaví	\$1.300.000
7	Criadores del Valle	\$597.011
8	Club Adulto Mayor Estrellas de Colomba	\$840.000
9	Junta de Vecinos Alhué	\$600.000
10	Junta de Vecinos Jorge Montt	\$550.000
11	Club Deportivo La Viña	\$1.500.000

N°	ORGANIZACIÓN	MONTO
12	Club Adulto Mayor Años Alegres	\$1.000.000
13	Junta de Vecinos Villa San Pedro	\$550.000
14	Junta de Vecinos Padre Alberto Hurtado	\$1.300.000
15	Arte de Mujer	\$500.100
16	Agrupación de Apoderados y Amigos del Grupo Puel Mapu	\$2.128.000
17	Club Ciclistas Curacaví Somos Todos	\$650.000
18	Club Deportivo Leones del Puangue	\$511.800
19	Junta de Vecinos Lolenco	\$1.320.900
20	Junta de Vecinos Colo-Colo	\$599.900
21	Asociación de Funcionarios No Docentes de Educación Curacaví	\$8.500.000
22	Junta de Vecinos Santa Rita	\$1.306.025
23	Club Adulto Mayor Santa Teresita	\$507.080
24	Taller Laboral Las Carmelitas de Lolenco	\$600.000
25	Junta de Vecinos Isabel Riquelme	\$1.306.025
26	Club Adulto Mayor Sol y Luna de Challaco	\$600.000
27	Club Deportivo y Social Restos del Mundo Curacaví	\$600.000
28	Club Deportivo Lolenco	\$1.354.970
29	Asoc. Deportiva de Fútbol Local Rural de Curacaví	\$25.000.000
30	Cuerpo de Bomberos de Curacaví	\$40.000.000
31	Junta de Vecinos Lolenco (complementario)	\$147.600
32	Comité de Adelanto Altos Los Espinos	\$196.900
33	Junta de Vecinos Max Fleischer N°2	\$150.000
34	Junta de Vecinos La Viña	\$184.760
35	Junta de Vecinos Antequiles Bustamante	\$200.000
36	Junta de Vecinos Villa San Pedro (complementario)	\$147.200
37	Junta de Vecinos Cardenal Raúl Silva Henríquez	\$199.800
38	Junta de Vecinos Los Racimos	\$200.000
39	Club Social, Deportivo y Cultural Los Crak	\$600.000

N°	ORGANIZACIÓN	MONTO
40	Club Deportivo Atlético Curacaví	\$2.000.000
41	Club Social Deportivo y Cultural Somos La Roja Curacaví	\$3.000.000
42	Junta de Vecinos Miraflores	\$599.998
43	Junta de Vecinos Camino Atahualpa	\$295.074
44	Junta de Vecinos La Viña (complementario)	\$295.074
45	Organización de Cuasi Modistas Ntra. Sra. del Carmen	\$2.800.000
46	Club de Rodeo Estero Puangue	\$3.000.000
47	Junta de Vecinos Cuyuncaví La Reserva	\$1.300.000
48	Club Adulto Mayor San Expedito	\$587.133
49	Comité de Adelanto Alto Los Espinos	\$1.300.000
50	Storm Vóleibol Curacaví	\$550.000
51	Agrupación Pastoral Cuidadores Comunitarios	\$1.000.000
52	Junta de Vecinos Antequiles Bustamante (compl.)	\$850.136
53	Junta de Vecinos La Aurora	\$600.000
54	Club Social y Deportivo La Viña Dorados	\$550.000
55	Junta de Vecinos Max Fleischer N°2 (complementario)	\$1.300.000
56	Club Social y Deportivo Calistenia Curacaví	\$550.000
57	Junta de Vecinos Villa Puangue	\$999.600
58	Junta de Vecinos Aires de Curacaví	\$1.160.250
59	Comité de Adelanto Altos de Maquehua	\$1.281.602
60	Junta de Vecinos Parcelación Sudamericana	\$550.000
61	Junta de Vecinos Villa San Alberto	\$1.300.000
62	Club Deportivo y Cultural La Aurora de Curacaví	\$780.000
63	Organización Social Feriantes de Curacaví	\$550.000
64	Junta de Vecinos San Joaquín	\$1.285.200
65	Taller de Mujeres Flores de Papel	\$599.760
66	Junta de Vecinos Cacique Calolanque	\$1.309.000
67	Junta de Vecinos Santa Inés	\$1.309.000
68	Fundación Roshan Barú Terapias Alternativas	\$990.080

N°	ORGANIZACIÓN	MONTO
69	Club Social y Deportivo Audax Italiano de Curacaví	\$550.000
70	Corporación Activista de Protección Animal	\$2.000.000
71	Junta de Vecinos Patagüilla Centro	\$593.159
72	Club Adulto Mayor Manos Mágicas	\$551.327
73	Asoc. Deportiva de Fútbol Local Rural de Curacaví	\$833.000
74	Junta de Vecinos Camino Atahualpa (compl.)	\$600.000
75	Hacienda San José Etapa 1	\$1.194.641
76	Grupo de Amigos San Luis	\$3.800.000
77	Club Deportivo Patagüilla	\$1.493.690
78	Club Adulto Mayor Margot Loyola Curacaví	\$606.900
79	Club Adulto Mayor Ilusiones de Alicia	\$600.000
80	Junta de Vecinos Villa Los Almendros	\$1.309.000
81	Asociación de Clubes de Huasos Curacaví Intercosta	\$1.000.000
82	Club Adulto Mayor El Atardecer de La Aurora	\$573.621
83	Club Adulto Mayor Abraham Barrera Chispita	\$522.500
84	Club Adulto Mayor Renacer	\$600.000
85	Club Adulto Mayor 11 de Septiembre	\$600.000
86	Agrupación Fericavi	\$600.000
87	Junta de Vecinos Padre Alberto Hurtado (compl.)	\$200.000
88	Junta de Vecinos Unión Patagüilla	\$200.000
89	Junta de Vecinos Unión Chilena	\$136.850
90	Club Adulto Mayor Estrellas de Colomba (compl.)	\$200.870
91	Junta de Vecinos Williams Rebolledo	\$177.200
92	Junta de Vecinos Villa Valle Verde	\$198.500
93	Junta de Vecinos San Joaquín (compl.)	\$152.000
94	Junta de Vecinos Cacique Calolanque (compl.)	\$200.000
95	Los Amigos del Puangue	\$2.895.436
96	Club Deportivo Atlanta	\$1.186.580
97	Club Social y Deportivo Curacaví Runners	\$869.600

N°	ORGANIZACIÓN	MONTO
98	Club Deportivo El Ajial	\$1.500.000
99	Agrupación Folclórica Los Huasos de Curacaví	\$600.000
100	Corporación TEA de Curacaví	\$1.100.000
101	Consejo de Salud CECOF Valmi Aguirre de Curacaví	\$650.900
102	Liga Deportiva Senior 45 de Curacaví	\$1.500.000
103	Club Social Deportivo y Cultural Patinaje Artístico Curacaví	\$599.800
104	Club Adulto Mayor Futuro Divino	\$433.152
105	Junta de Vecinos Aires de Curacaví (compl.)	\$200.000
106	Grupo Folclórico Sentimiento Huaso	\$600.000
107	Club Social Deportivo y Cultural Mirlo	\$550.000
TOTAL	107 Organizaciones	\$165.966.448



2.10 PROGRAMA ATENCIÓN VETERINARIA MUNICIPAL

2.124

Mascotas Atendidas

1.353

Consultas Realizadas

771

Cirugías de Esterilización

Promover la tenencia responsable de animales de compañía mediante acciones de prevención sanitaria y bienestar animal. Incluye convenio con el Gobierno Regional Metropolitano (1.000 esterilizaciones gratuitas) y postulación a SUBDERE (600 adicionales para 2026).

INDICADOR	CANTIDAD
Atenciones en consulta veterinaria agendadas	2.186
Atenciones en consulta veterinaria realizadas	1.353
Porcentaje de inasistencia a consultas	38,1%
Vacunas (felinos/caninos)	1.605
Microchips implantados	804
Cirugías de control reproductivo agendadas	1.309 (383 caninos / 926 felinos)
Cirugías de control reproductivo realizadas	771 (201 caninos / 570 felinos)
Porcentaje de inasistencia a cirugías	41,1%
Adopciones de mascotas	9 (7 caninos / 2 felinos)
Fiscalizaciones de tenencia responsable	11





2.11 SENDA PREVIENE

1.600

Estudiantes (Talleres Focalizados)

1.200

Personas (Actividades Masivas)

600

Estudiantes Programa Preparados

Implementar la oferta programática de SENDA en coordinación con la Municipalidad de Curacaví, promoviendo el uso eficiente de los recursos y desarrollando acciones orientadas a prevenir el consumo de alcohol y otras drogas.

ÁMBITO	ACCIÓN	COBERTURA
Educacional	Talleres preventivos en establecimientos focalizados	1.600 estudiantes
Educacional	Programa Preparados (no focalizados)	600 estudiantes
Laboral	"Trabajar con Calidad de Vida"	20 personas
Comunitario	Capacitaciones a líderes comunitarios	80 personas
Masivo	Ferias, obras teatrales, mes de la prevención	1.200 personas
Docentes	Capacitación en factores de riesgo y protección	30 personas

Otros Logros Relevantes

- Aplicación de la Encuesta Juventud y Bienestar 2024.

- Socialización de resultados en comunidades educativas.

2.12 DEPARTAMENTO DE VIVIENDA (ENTIDAD PATROCINANTE)

PROYECTO	BENEFICIARIOS	MONTO	ESTADO
DS.49 Construcción Sitio Propio "El Trébol"	15 familias	\$61.000.000	En ejecución
DS.10 Construcción Sitio Propio Curacaví 2025	20 familias	—	En elaboración
DS.27 Mejoramiento Multicancha P. Padre Hurtado	—	4.900 UF (~\$160M)	Finalizado (100%)
DS.27 Recambio Cubiertas Asbesto (V. Germán Riesco)	18 familias	—	Validado, en espera
Proyecto Recambio Eléctrico (Germán Riesco)	44 familias	—	En espera repostulación
Paneles Solares "Carol Urzúa"	30 familias	—	En validación
DS.27 Aislamiento Térmico (San Gabriel, San Pedro, etc.)	82 familias	—	En validación
Mejoramiento "Los Copihues" (Lo Alvarado)	15 familias	—	Diseño y levantamiento

GESTIÓN DE ATENCIÓN	RESULTADO
Atenciones registradas	722
Contratos de arriendo (DS N°52)	15 contratos
Operativos SERVIU en tu Comuna	5 operativos (185 personas)
Viviendas sociales recuperadas y reasignadas	2

2.13 PRESUPUESTO EJECUTADO ÁREA ORGANIZACIONES COMUNITARIAS

PROGRAMA	APORTE MUNICIPAL	ENTIDAD PATROCINANTE	TOTAL
Adulto Mayor	\$169.968.035	\$0	\$169.968.035

PROGRAMA	APORTE MUNICIPAL	ENTIDAD PATROCINANTE	TOTAL
Biblioteca Municipal	\$10.395.875	\$0	\$10.395.875
Centro de Rehabilitación	\$36.158.952	\$0	\$36.158.952
Cuidado y Mantenimiento Balneario El Quisco	\$1.773.417	\$0	\$1.773.417
Mejorando el Deporte	\$130.505.489	\$0	\$130.505.489
Oficina de Cultura	\$91.693.646	\$0	\$91.693.646
Oficina de Juventud	\$21.339.592	\$0	\$21.339.592
Odontología Solidaria	\$15.591.840	\$0	\$15.591.840
Organizaciones Comunitarias	\$60.148.011	\$0	\$60.148.011
SENDA Previene	\$664.853	\$17.355.085	\$18.019.938
Red Local de Apoyos y Cuidados	\$0	\$68.939.611	\$68.939.611
Promoción de Salud	\$0	\$5.217.592	\$5.217.592
Verano Entretenido	\$10.092.701	\$0	\$10.092.701
Veterinaria Municipal	\$66.746.405	\$21.298.620	\$88.045.025
Vivienda (Entidad Patrocinante)	\$14.757.134	\$0	\$14.757.134
TOTAL ÁREA	\$629.835.950	\$112.810.908	\$742.646.858

Fuente: CAS Chile – SISREC

3. ÁREA SOCIAL

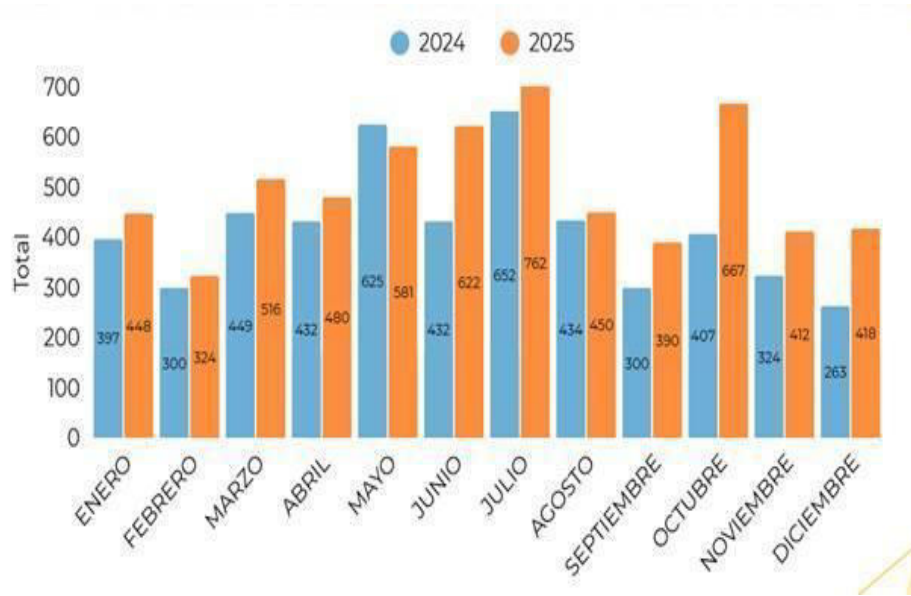
3.1 APOYANDO A LA COMUNIDAD – DEPARTAMENTO SOCIAL



El Departamento Social cumple una función clave en la atención y acompañamiento de las necesidades de la población, organizando su labor en cinco programas: Apoyando a la Comunidad, Mejorando la Vivienda, Apoyo Económico a Estudiantes, Registro Social de Hogares, y Subsidios y Pensiones.

Comparativo de Beneficiarios por Tipo de Ayuda 2024–2025

TIPO DE AYUDA	2024	2025	VARIACIÓN
Total beneficiarios anuales	4.048	6.070	+50%
Vale de Gas	2.887	3.697	+28%
Pasajes	556	1.229	+121%
Alimentos	946	1.614	+71%



3.2 APOYO A ESTUDIANTES DE EDUCACIÓN SUPERIOR

134

Alumnos Beneficiados 2025

Apoyar a estudiantes de la comuna que ingresan a la educación superior, mediante aporte económico semestral para financiamiento parcial del arancel en CFT, IP y

universidades, y apoyo para arriendo de vivienda a estudiantes que deben trasladarse fuera de la comuna.

3.3 PRESUPUESTO EJECUTADO ÁREA SOCIAL

PROGRAMA	APORTE MUNICIPAL	ENTIDAD PATROCINANTE
Apoyando a la Comunidad	\$164.187.644	\$0
Ayudas Estudiantiles	\$29.583.679	\$0
Mejorando la Vivienda	\$50.835.206	\$0
Unidad de Protección Social	\$6.413.755	\$7.179.899
Farmacia Municipal	\$7.000.000	\$0
Subsidios y Pensiones	\$11.508.034	\$0
TOTAL ÁREA	\$269.528.318	\$7.179.899

Fuente: CAS Chile – SISREC



4. ÁREA DE DESARROLLO ECONÓMICO LOCAL

El Área de Desarrollo Económico Local contribuye al desarrollo económico de la comuna promoviendo acciones que fortalezcan la empleabilidad, el emprendimiento, la productividad local y la generación de ingresos, a través de programas de apoyo, orientación, capacitación, intermediación y vinculación con redes institucionales.

4.1 OFICINA MUNICIPAL DE INFORMACIÓN LABORAL (OMIL)

2.271

Personas Orientadas

368

Colocaciones Efectivas

243

Ofertas Laborales

4.685

Inscritos OMIL 2022–2025

325

Nuevos Inscritos BNE
2025

42

Empresas Atendidas

RESULTADO OMIL 2025	CANTIDAD
Personas inscritas en OMIL (acum. 2022–2025)	4.685
Nuevos inscritos BNE en 2025	325
Actualizaciones de registro BNE	2.637
Personas orientadas laboralmente	2.271
Ofertas laborales gestionadas	243
Colocaciones laborales efectivas	368
Empresas atendidas	42
Visitas a empresas	9
Procesos de reclutamiento	7
Talleres de apresto laboral	3 (45 participantes)

RESULTADO OMIL 2025	CANTIDAD
Actividades de difusión/empleabilidad	6 (ferias y operativos)
Usuarios apoyados en inscripción BNE	1.470
Solicitudes gestión Seguro de Cesantía	262

4.2 OFICINA DE FOMENTO PRODUCTIVO

1.500

Atenciones a
Emprendedores

370

Emprendedores
Registrados

440

Feriantes Registrados

Orientado al fortalecimiento del ecosistema emprendedor local mediante acompañamiento, coordinación con SII, SERCOTEC y FOSIS, apoyo en postulaciones a programas de fomento, capacitación tributaria y administración de ferias libres y ferias de emprendedores.

- Festival de la Voz: incorporación de emprendedores y foodtrucks.
- Fiesta de la Chicha: más de 150 stands entre artesanos, emprendedores y foodtrucks.
- Feria Navideña: 326 emprendedores y productores locales.

4.3 OFICINA AGRÍCOLA

Apoyo técnico y sanitario a agricultores y productores pecuarios de la comuna, fortaleciendo capacidades productivas, promoviendo prácticas sustentables y mejorando el bienestar animal.

ACCIÓN DESARROLLADA	DETALLE
Visitas técnicas a agricultores	Durante todo el año: manejo productivo, sanidad, manejo de praderas
Charlas Influenza Aviar	30 participantes — productores y criadores de aves
Taller odontoplastia en equinos	15 participantes — bienestar animal y manejo sanitario

ACCIÓN DESARROLLADA	DETALLE
Operativos veterinarios bovinos	~12 ganaderos — evaluaciones clínicas, orientación sanitaria
Capacitación bioseguridad avícola	En conjunto con Chile Carne y SAG
Remate ganadero PRODESAL	Primer remate exclusivo para usuarios del programa

4.4 PROGRAMA MUJERES JEFAS DE HOGAR



Programa ejecutado desde 2008 orientado a fortalecer la autonomía económica de mujeres, mejorando sus condiciones de empleabilidad, acceso al trabajo e inserción en actividades independientes.

CURSO / TALLER	BENEFICIARIAS
DreamBuilder Chile	36
Educación financiera (U. de Chile)	30
Costura práctica	24
Panadería	22
Punto de equilibrio	19
Modelo Canvas	15
Constitución de empresas	10
IA aplicada con ChatGPT	10
Electricidad para mujeres	9
Cursos en oficio (4 cursos, 15 c/u)	60
Talleres financiados (jabones, redes sociales, etc.)	Múltiples
Participantes ferias municipales	34
Participantes Feria MJH	38

CURSO / TALLER	BENEFICIARIAS
Mujeres en operativo médico	54

4.5 PROGRAMA DE DESARROLLO LOCAL (PRODESAL)

165

Productores Atendidos

\$182M

Inversión Gestionada

Ejecutado en convenio entre INDAP y la I. Municipalidad de Curacaví. Atiende a 165 productores/as en rubros de apicultura, frutales, ganadería, hortalizas, viveros y flores.

INSTRUMENTO DE INVERSIÓN	MONTO
Proyectos de inversión	\$41.429.190
Fondo de Apoyo Inicial	\$18.850.000
Proyectos de riego	\$55.736.507
Créditos de corto y largo plazo	\$32.199.611
Conservación de suelos	\$34.100.995
TOTAL GESTIONADO	\$182.316.303

4.6 OFICINA DE TURISMO

22

Tours Turísticos Realizados

Fortalecimiento del turismo local, promoción de atractivos comunales, levantamiento de información estratégica del territorio y generación de espacios de articulación con emprendedores del rubro, entre julio y diciembre 2025.

- Tours turísticos comunales a la Región Metropolitana y Región de Valparaíso.

- Diagnóstico FODA del turismo comunal: fortalezas, debilidades e identificación de oportunidades.
- Conversatorio con emprendedores del rubro (febrero 2025).
- Levantamiento de catastro de emprendimientos turísticos activos.

4.7 SÍNTESIS DE RESULTADOS DEL ÁREA 2025



Fortalecimiento de redes con SENCE, SERNAMEG, INDAP, SERCOTEC, FOSIS, SII, SAG, INIA, universidades y empresas privadas.

4.8 PRESUPUESTO EJECUTADO ÁREA DESARROLLO ECONÓMICO LOCAL

PROGRAMA	APORTE MUNICIPAL	ENTIDAD PATROCINANTE	TOTAL
PRODESAL	\$10.032.411	\$57.258.963	\$67.291.374
Mujeres Jefas de Hogar	\$8.905.536	\$19.405.261	\$28.310.797
OMIL	\$8.580.338	\$17.489.382	\$26.069.720
Fomento Productivo	\$22.654.932	\$0	\$22.654.932
Oficina Agrícola	\$18.231.944	\$0	\$18.231.944
TOTAL ÁREA	\$68.405.161	\$94.153.606	\$162.558.767

Fuente: CAS Chile – SISREC

5. ACTIVIDADES Y EVENTOS COMUNALES

5.1 FESTIVAL DE LA VOZ 2025

Potenciar el turismo, la recreación y la visibilidad de los artistas locales mediante un evento cultural que incentive la asistencia de visitantes a la comuna, genere espacios de entretenimiento y promueva el comercio local.

JORNADA	FECHA / LUGAR	PROGRAMA
Día 1	21 feb. — Cancha Club Las Taguas	Competencias infantil y aficionados. Cómplices, Más que Amor, Los Charros de Lumaco. 4 food trucks y 15 emprendedores.
Día 2 (Sábado)	22 feb. — Plaza P. Balmaceda	Enfoque juvenil: competencia de bandas. Juliano Sosa y Jairo Vera.
Día 3 (Domingo)	23 feb. — Plaza P. Balmaceda	Categoría consagrados. La Cumbia y Agrupación Marilyn. 10 food trucks y 17 emprendedores.






5.2 FIESTA DE LA CHICHA 2025

Entregar a la comunidad de Curacaví una oferta cultural gratuita, diversa y accesible, promoviendo la participación ciudadana mediante la gestión cultural local y la articulación con actores públicos y privados.

- Infraestructura completa: escenario principal, stands gastronómicos, seguridad y coordinación logística.
- Alta asistencia de público, incluyendo visitantes de otras comunas.
- Más de 150 stands entre artesanos, emprendedores y foodtrucks.
- Impacto cultural, económico y social: relevó tradiciones campesinas y dinamizó el comercio local.
- Espacio de comercialización para emprendedores locales.



5.3 FERIA NAVIDEÑA 2025 – FOMENTANDO EL EMPRENDIMIENTO LOCAL

326

Emprendedores Participantes

La Feria Navideña de diciembre 2025 constituyó una instancia clave para la comunidad, brindando oportunidades concretas a 326 emprendedores y productores locales, y consolidándose como espacio de recreación, esparcimiento y fortalecimiento de la identidad local.

5.4 PRESUPUESTO EJECUTADO ACTIVIDADES Y EVENTOS

ACTIVIDAD / PROGRAMA	APORTE MUNICIPAL	ENTIDAD PATROCINANTE	TOTAL
Festival de la Voz	\$146.134.281	\$0	\$146.134.281
Fiesta de la Chicha	\$208.952.256	\$0	\$208.952.256
Fomentando el Emprendimiento Local en Navidad	\$139.450.000	\$0	\$139.450.000
Fomentando el Empleo en la Comuna	\$95.563.487	\$0	\$95.563.487
TOTAL	\$590.100.024	\$0	\$590.100.024

Fuente: CAS Chile

ASEO, ORNATO Y GESTIÓN DE CONTRATOS

1. GESTIÓN ESTRATÉGICA AMBIENTAL COMUNAL

Dirección de Medio Ambiente, Aseo y Ornato | I. Municipalidad de Curacaví | 2025

Durante el período 2025, la Municipalidad de Curacaví avanzó en la consolidación de una gestión ambiental de carácter estratégico, orientada a enfrentar los desafíos del cambio climático, fortalecer la planificación territorial y mejorar la coordinación institucional. Este enfoque permitió pasar desde acciones aisladas a una gestión integrada, basada en información técnica, participación ciudadana y articulación entre distintas unidades municipales y actores externos.

Hito principal del período: Elaboración y aprobación del Plan de Acción Comunal de Cambio Climático (PACCC), instrumento rector que orienta las acciones de adaptación y mitigación en el territorio comunal de Curacaví, en cumplimiento de la Ley N°21.455.

1.1 Marco de Gestión Ambiental Comunal

La gestión ambiental comunal se estructura en torno a diversos instrumentos de planificación, programas institucionales y mecanismos de coordinación que orientan el trabajo municipal en materias de sostenibilidad, adaptación climática, gestión de recursos naturales, educación ambiental y participación ciudadana.

INSTRUMENTOS DE PLANIFICACIÓN Y PROGRAMAS INSTITUCIONALES

Instrumento	Descripción	Estado
Plan de Acción Comunal de Cambio Climático (PACCC)	Planificación ambiental a mediano y largo plazo en adaptación y mitigación climática.	Aprobado 2025
Estrategia Hídrica Local (EHL)	Visión y estrategias ante los desafíos hídricos para asegurar agua a la población y el medioambiente.	Vigente 2024
Sistema de Certificación Ambiental Municipal (SCAM)	Sistema de evaluación y certificación de la gestión ambiental municipal.	Activo
Sistema Nacional de Certificación Ambiental Educacional (SNCAE)	Promueve la educación ambiental en comunidades escolares.	Activo
Ordenanzas ambientales comunales	Aplicación y seguimiento: manejo de residuos, quemas, tenencia responsable de animales, ruidos, ley REP.	5 ordenanzas en proceso

1.2 Plan de Acción Comunal de Cambio Climático (PACCC)

La I. Municipalidad de Curacaví desarrolló el PACCC en cumplimiento de la Ley Marco de Cambio Climático (Ley N°21.455). Este proceso se caracterizó por su enfoque participativo, técnico y transversal, construyendo un instrumento de planificación climática con pertinencia territorial y respaldo institucional.

Infografía del PACCC: Diagnóstico + Participación + Ciencia — Curacaví cuenta hoy con un plan climático participativo, técnico y orientado a la acción.



Proceso Participativo y Articulación Institucional

El proceso de elaboración del PACCC contó con la participación de más de 700 vecinos y vecinas a través de encuestas, talleres y actividades territoriales, con la participación activa de juntas de vecinos, organizaciones comunitarias e instituciones locales. A nivel municipal, participaron DIMAO, DOM, DIDECO, SECPLA y Operaciones y Gestión de Riesgos, con apoyo técnico del Ministerio del Medio Ambiente, la Universidad de Chile y el Gobierno Regional Metropolitano.

Principales Riesgos Climáticos Identificados

El análisis permitió identificar y priorizar los principales riesgos climáticos que afectan a la comuna. Se reconoce además un contexto de sequía prolongada en la zona central, con más de 17 años de déficit hídrico, generando presión sobre sistemas de agua potable rural (APR), pozos y ecosistemas.

Riesgo Climático	Descripción	Prioridad
Incendios Forestales y Rurales	Alta frecuencia en contexto de sequía y vegetación seca	Alto
Crisis Hídrica Estructural	Más de 17 años de déficit hídrico; presión sobre APR, pozos y ecosistemas	Alto
Olas de Calor y Estrés Térmico	Aumento de temperaturas extremas en períodos estivales	Alto

Inundaciones por Lluvia Intensa	Eventos de precipitación extrema en zonas vulnerables	Medio-Alto
Pérdida de Biodiversidad	Degradación de ecosistemas naturales y pérdida de especies nativas	Medio
Degradación de Suelos	Erosión y pérdida de cobertura vegetal protectora	Medio
Contaminación de Fuentes de Agua	Actividades antrópicas e industriales en cuencas comunales	Medio

Medidas Concretas de Adaptación y Mitigación

Gestión Hídrica y Restauración Ecosistémica

Implementación de sistemas de aguas grises, jardines de lluvia y programas de arborización participativa.

Prevención de Incendios

Construcción de cortafuegos comunitarios, fomento de viveros y desarrollo de corredores biológicos.

Infraestructura Urbana Adaptativa

Desarrollo de infraestructura verde para regulación térmica y mejora del entorno urbano frente al cambio climático.

Educación Climática

Talleres comunitarios, capacitaciones y actividades formativas para fortalecer capacidades locales de adaptación.

Transición Energética

Instalación de paneles solares, ahorro energético y fomento de energías renovables en equipamiento municipal.

Gobernanza Climática Comunal

Articulación de actores municipales y externos con indicadores de gestión para evaluar implementación e impacto territorial.

1.3 Coordinación Institucional y Colaboración Académica



Coordinación Institucional y Colaboración Académica: USACH, UMCE y PUC — Escuela de Agroecología, Monitoreo de Calidad del Agua y Encuestas Ciudadanas.

Durante el período 2025, la gestión ambiental comunal se fortaleció mediante un trabajo de coordinación transversal entre distintas unidades municipales y actores externos. Se desarrolló un trabajo colaborativo aplicado en el territorio que permitió integrar conocimiento técnico, investigación y acción comunitaria.

RESULTADOS DE LA COLABORACIÓN ACADÉMICA

Institución	Actividad Realizada	Resultado
USACH	Escuela de Agroecología, sistema atrapanieblas, plantación Parque San Mateo	Capacidades comunitarias fortalecidas; 35 vecinos capacitados
UMCE	Investigación sobre calidad del agua	Información técnica incorporada al PACCC
UC	Encuestas territoriales sobre problemáticas ambientales	Datos de diagnóstico comunal y participación ciudadana
UTEM	Jornada de reforestación con especies nativas en Parque San Mateo	Plantación colaborativa con estudiantes universitarios

1.4 Áreas Verdes y Arborización Urbana

La gestión de áreas verdes y arborización urbana constituye una línea fundamental del trabajo municipal. Durante el período se desarrollaron acciones de mantenimiento, recuperación y fortalecimiento del arbolado urbano junto con la gestión activa de espacios públicos.

67	+9.000 m²	+1.500	451
Plazas bajo gestión	Áreas verdes gestionadas	Árboles supervisados	Árboles plantados PAU

Convenio de Cooperación con CONAF — Programa de Arborización Urbana (PAU)

Durante el año 2025 se formalizó un convenio de cooperación entre la I. Municipalidad de Curacaví y CONAF. Este convenio establece una alianza para el desarrollo de iniciativas de arborización en la comuna, regulando la entrega de especies, el acompañamiento técnico y la ejecución de proyectos. Tiene vigencia hasta el año 2028.

Aspectos del PAU-CONAF	Detalle
Árboles plantados 2025	451 ejemplares de especies nativas
Principal área intervenida	Parque San Mateo
Vigencia del convenio	Hasta 2028
Contenido del convenio	Entrega de especies, acompañamiento técnico, planificación, plantación, mantención y educación ambiental
Beneficios ecosistémicos	Regulación térmica, infiltración de agua, control de erosión, biodiversidad, espacios de bienestar
Servicio de mantención adjudicado	Gestión Mana SpA — D.E. N°01827/2025 — \$2.999.871.000 (30 meses)

2. PROGRAMAS Y ACCIONES AMBIENTALES

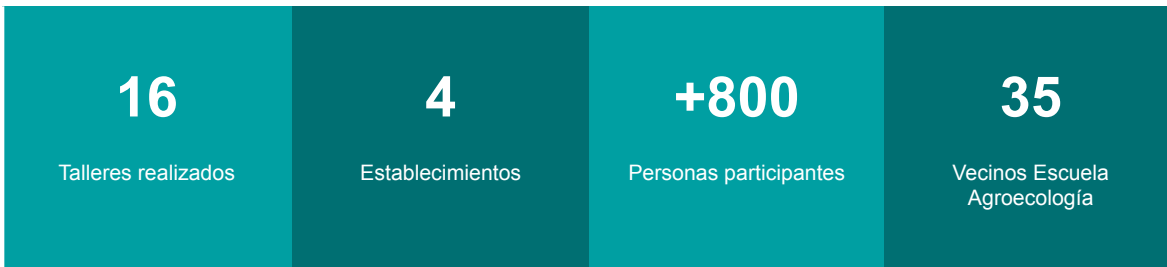
Dirección de Medio Ambiente, Aseo y Ornato | I. Municipalidad de Curacaví | 2025

Durante el período 2025, la Municipalidad de Curacaví implementó un conjunto de programas y acciones ambientales orientados a fortalecer la gestión local, promoviendo la educación ambiental, la participación comunitaria y la transición hacia un modelo de desarrollo más sostenible.



Programas y Acciones Ambientales 2025: Educación Ambiental y Formación — Gestión de Residuos y Economía Circular — Operativos Territoriales y Limpieza — Áreas Verdes y Arborización.

2.1 Educación Ambiental y Formación



2.1.1 Sistema Nacional de Certificación Ambiental (SNCAE)

El SNCAE tiene como objetivo integrar la educación ambiental en la gestión institucional y pedagógica de los establecimientos educacionales. Durante el año 2025 se observó una disminución en la participación comunal: ningún establecimiento se inscribió en nuevos procesos y dos finalizaron su certificación sin renovar. Sin embargo, cuatro establecimientos mantienen certificación vigente.

Estado	Establecimiento
Certificación VIGENTE hasta 2027	Jardín y Sala Cuna Joaquín Blaya
Certificación VIGENTE hasta 2027	Jardín Las Araucarias
Requiere renovación en 2026	Escuela Eliécer Pérez Vargas
Requiere renovación en 2026	Escuela San José Obrero

2.1.2 Educación Ambiental Comunal

Durante el período se desarrolló un programa activo de educación ambiental que combinó instancias dirigidas a la comunidad, establecimientos educacionales y procesos de fortalecimiento técnico institucional, abordando temáticas como reciclaje, biodiversidad, cambio climático, restauración ecológica y prácticas sustentables.

ACTIVIDADES EDUCATIVAS COMUNITARIAS DESTACADAS

Actividad	Fecha	Descripción
Charla "Gestión del Chinche del Arce"	2025	Juntas de vecinos; identificación, manejo y control de plagas en entornos urbanos
Charla "Desde la Semilla al Árbol"	2025	2 jornadas municipales, +40 vecinos; propagación de especies nativas y restauración ecológica
Charlas Prevención Incendios Forestales	9-ago-2025	Sectores Las Chancheras y Miraflores; cortafuegos, manejo combustible vegetal, buenas prácticas
Charla Sitios Prioritarios de Conservación	2025	Conocimiento del territorio, biodiversidad local y participación ciudadana
Presentación Flora Melífera	20-nov-2025	Apicultores de la comuna; fomento productivo con enfoque ecológico
Visita Técnica Vivero Cerro Chena	2025	Funcionarios y actores locales; producción de especies nativas y paisajismo sostenible

2.1.3 Escuela de Formación Territorial Agroecológica (USACH)

Se desarrolló la Escuela de Formación Territorial Agroecológica, en conjunto con la Universidad de Santiago de Chile (USACH), instancia de alto valor formativo: 35 vecinos de Curacaví, programa de 18 horas cronológicas teóricas y prácticas, contenidos en manejo de semillas, agroecología, diseño de huertos, biodiversidad y resiliencia climática.

<p>2.1 EDUCACIÓN AMBIENTAL Y FORMACIÓN</p> <ul style="list-style-type: none">✓ Talleres y charlas✓ SNCAE✓ Ferias y actividades✓ Escuela de Agroecología  	<p>2.2 GESTIÓN DE RESIDUOS Y ECONOMÍA CIRCULAR</p> <ul style="list-style-type: none">✓ Operativos con vecinos✓ Expansión puntos de reciclaje (+79)✓ Diversificación de materiales reciclados✓ Inclusión de aceite y neumáticos 
<p>2.3 OPERATIVOS TERRITORIALES Y LIMPIEZA</p> <ul style="list-style-type: none">✓ Operativos de limpieza✓ Esteros y microbasurales✓ Trabajo con vecinos✓ Retiro de voluminosos 	<p>2.4 AREAS VERDES Y ARBORIZACIÓN</p> <ul style="list-style-type: none">✓ Plan de Arborización Urbana✓ Plantación de árboles nativos✓ Regeneración de áreas verdes✓ Proyecto Mil Miyawaki 

Escuela de Agroecología — Jornada formativa comunitaria (11 de octubre de 2025). Participación de 35 vecinos en 18 horas cronológicas.

2.1.4 Educación Ambiental en Establecimientos Educativos

Establecimiento	Fecha	Actividad	Participantes
Jardín Infantil Las Araucarias	20-ago-2025	Taller de reciclaje para primera infancia; actividades lúdicas y prácticas	55 niños (2-4 años)
Colegio Nuestra Señora del Carmen	27-ago-2025	Cambio climático y cuidado del agua; dinámica de fiscalización ambiental participativa	Estudiantes
Colegio San José Obrero	13-sep-2025	Cambio climático, gestión hídrica y reciclaje; metodología participativa	Estudiantes
Colegio Farmland	31-mar-2025	Operativo de limpieza Estero Cuyuncaví	Estudiantes en terreno

2.1.5 Fortalecimiento Técnico e Institucional

- Curso de fortalecimiento en gestión municipal
- Capacitación en delimitación de humedales urbanos
- Diplomado en reducción de gases de efecto invernadero (GEI)
- Formación en Sistema de Monitoreo de Ecosistemas Forestales (SIMEF)
- Taller de restauración de paisajes forestales (INFOR)

2.2 Gestión de Residuos y Economía Circular

La Municipalidad continuó fortaleciendo el programa comunal de reciclaje domiciliario en coordinación con los sistemas de gestión MSUR y ReSimple, en coherencia con la Ley de Responsabilidad Extendida del Productor (Ley REP). Gracias a la estrategia sostenida de recolección domiciliaria casa a casa, la comuna consolidó un modelo de reciclaje que destaca a nivel regional.

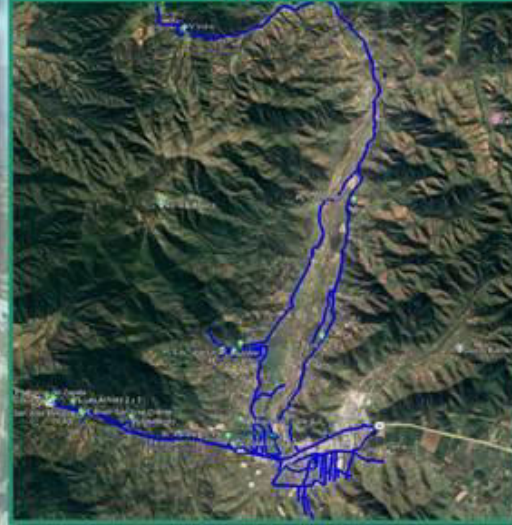


Recorrido Camión Reciclaje

ÁREAS DE RECORRIDO

Isabel Riquelme Norte	Parcelación Aves de Chile (Detrás de Agua Clima)
Camino Isabel Riquelme	Los Trancos
Parcelación Alhué	Los Algarrobos
Parcelación Los Maquis	Parcelación Farmiland
Parcelación Entre valles 1 y 2	Monterrey
Parcelación El Panal	El Quillay
Parcelación Los Maitenes 1 y 2	Rincónada Zapata
Sector La Xross (Sacos)	Parcelación Unión San José Poniente y Oriente
Parcelación Fundo el Mauco	Posada Maquehua
El Llano, La Viña	Las Achiras 2 y 3
Parcelación Los Naranjos	Los Hornitos
Parcelación Los Solares	Copec, Agua Piedra
Parcelación El Encanto 1 y 2	Choliaco
Parcelación Loma Los Valles	Lo Águila
Parcelación Lomas del Puanque	Las Rosas
Parcelación Lomas de Curacavi	Plaza Chica
Parcelación Mirador del Valle Norte	
Julio Silva	

LUNES



ÁREAS DE RECORRIDO

Villa Valle Verde
Villa El Faldeo
Calle Circunvalación
Hospital
Villa Max Flecher
Pasaje Morales
Oscar Castro
Villa San Pedro
Villa Lo Prado
Av. Ambrosio O'Higgins Poniente (Municipio hasta Puente)
Villa Esperanza
Villa Puangue
Villa El Mirador
Av. Ambrosio O'Higgins (Villa Inela a Cementerio)
Villa Los Racimos
Villa Los Almendros
Villa Padre Hurtado
Villa Aires de Curacavi
Villa San Expedito
Villa San Gabriel
Villa Santa Adriana
Villa Sideco-España
Villa Los Pensamientos

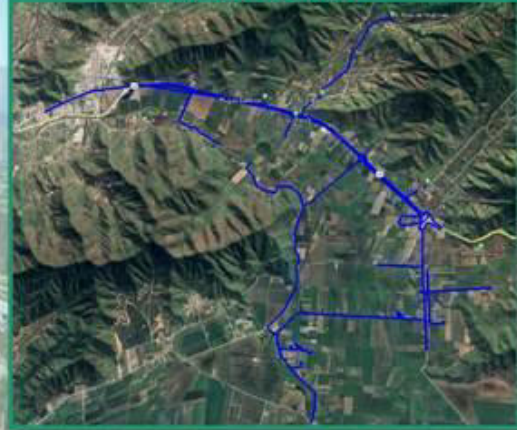
MARTES



ÁREAS DE RECORRIDO

Campolindo Caletera Sur
Cajón la Capilla
Miraflores
Miraflores Caletera Sur
Campana Puente
Campana Plaza Chica
Lolenco
San Pastor
Unión Chilena
Cerrillos (hasta puertas de San Joaquín)
Batalla San Juan
San Joaquín
Lo Alvarado
Las Ritas
La Gloria
Quebrada Honda
Camino Lolenco
Unión San José
Miraflores Caletera Norte
Campolindo Caletera Norte

MIÉRCOLES



ÁREAS DE RECORRIDO

Av. Ambrosio O'Higgins
Villa Germán Riesco
Villa Valle de los Sueños
Villa Cardenal Raúl Silva Henríquez
Villa El Olivar
Villa Carol Urzúa
Villa 11 de Septiembre
Villa Williams Rebolledo 1 y 2
Villa Los Conquistadores
Villa San Alberto
Villa El Sol
Villa San Francisco
Villa Rayen
Calle Germán Riesco
Calle Presbítero Moraga Norte
Calle Manuel Larrain
Calle Luis Cruchaga
Calle Cuyuncavi
Calle Francisco Saavedra
Calle Alberto Felleberg
Calle 2, 3, 4 y 5 Norte
Calle Ignacio Carrera Pinto
Plaza Chica
Cuyuncavi Alto
Camino Amarillo
Camino Verde
Camino Celeste

JUEVES





Expansión de Infraestructura de Reciclaje en Curacaví durante 2025: de 29 a 79 puntos verdes (+172% de aumento).



FORTALECIMIENTO DE INFRAESTRUCTURA DE RECICLAJE

Indicador	2024	2025	Crecimiento
Puntos verdes de reciclaje	29	54	+86,2%
Campanas de reciclaje de vidrio	0	33	Nueva línea
Puntos limpios incorporados	0	25	Nueva línea
TOTAL puntos de reciclaje	29	79	+172%
Tipos de materiales reciclados	4	9	+5 nuevos materiales

AMPLIACIÓN DE MATERIALES RECICLADOS



Ampliación de materiales reciclados en Curacavi: de 4 materiales en 2024 a 9 tipos en 2025, incluyendo PET 1-5, Tetrapak, neumáticos y aceite domiciliario.

Etapa	Materiales
Inicio del programa (2024)	Vidrio, papeles y cartones, envases metálicos (latas y aluminio), botellas plásticas PET tipo 1-2

Ampliación 2025	PET tipo 1 al 5, envases flexibles (Tetrapak, pastas), aceite vegetal domiciliario, neumáticos fuera de uso (NFU)
-----------------	---

2.2.1 Reciclaje de Neumáticos Fuera de Uso (NFU)



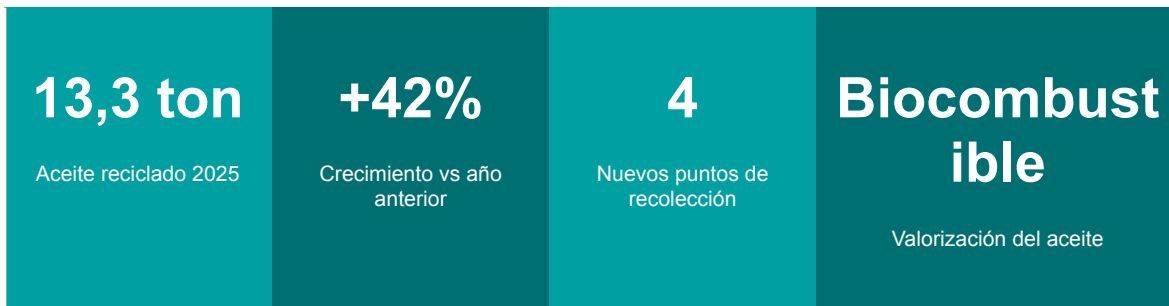
Inicio del Reciclaje de Neumáticos en Curacavi: de 0 toneladas en 2024 a 56,6 toneladas recicladas en 2025. Beneficios: evitar focos sanitarios, menos incendios, menos basura, economía circular.

Durante el año 2025 se implementó por primera vez una línea de reciclaje de neumáticos fuera de uso, logrando la recuperación de 56.640 kg (56,6 toneladas). El sistema opera en 8 puntos de acopio, está financiado por la Ley REP a través de RESIMPLE, no genera costos adicionales al municipio, y contempla recolección, acondicionamiento, retiro hacia centros autorizados y procesamiento mediante trituración.

N°	Dirección	Nombre/Contacto	Teléfono
1	Ambrosio O'Higgins 1441	Aranda Servicios	9 9993 5391
2	Ambrosio O'Higgins 2123	Daniel	9 3148 8830
3	Ambrosio O'Higgins 1040	Jonathan Moya (Ramón Vásquez)	9 3670 8287
4	Ambrosio O'Higgins 301	Serviteca (Rodolfo Ibarra)	9 5962 1262 / 9 6820 4809
5	Los Naranjos sitio 36 (Ruta 68 km 45)	Patricio Castañeda	9 9767 6130
6	Ambrosio O'Higgins 404	Lubricantes Vera-Miranda	9 9646 4833
7	Ambrosio O'Higgins	Juan Vera	9 9646 4833
8	Ambrosio O'Higgins 1305	DIMAO (punto guía)	—

2.2.2 Reciclaje de Aceite Domiciliario

Se fortaleció la gestión de aceite vegetal usado mediante la instalación de 4 nuevos puntos de recolección, facilitando su correcta disposición y evitando su vertimiento en redes de alcantarillado o suelos. El aceite reciclado se convierte en biocombustible.



2.2.3 Participación Comunitaria en el Reciclaje

<p>Fiesta de la Chicha 2025</p> <p>Stand de educación ambiental con entrega de más de 1.000 kits de reciclaje y 1.000 sacos ReSimple. Apoyo logístico asegurando recuperación del espacio en tiempo récord.</p>	<p>Feria Reducción Riesgo Desastres (1 mayo)</p> <p>Información sobre reciclaje, gestión de residuos y su relación con la prevención de riesgos ambientales.</p>
<p>Talleres en Establecimientos Educativos</p> <p>Actividades para comunidades escolares sobre separación de residuos y economía circular.</p>	<p>Feria Ambiental Comunal (24 oct 2025)</p> <p>Plaza Presidente Balmaceda: stands informativos, participación de organizaciones locales y educación ambiental comunitaria.</p>

2.3 Operativos Territoriales y Limpieza

Se desarrollaron diversos operativos de limpieza en distintos sectores de la comuna, orientados a la recuperación de espacios degradados y la eliminación de

microbasurales, en coordinación con vecinos, organizaciones y equipos municipales.

Operativo	Sector	Fecha	Descripción
Limpieza Estero Cuyuncaví	Estero Cuyuncaví	31-mar-2025	Recuperación del ecosistema hídrico; reducción de residuos en cauce y entorno
Limpieza Camino El Toro (3 operativos)	Camino El Toro	2025	Eliminación de microbasurales; articulación con ISM
Limpieza Cuesta Lo Prado	Cuesta Lo Prado	21-mar-2025	Remoción de residuos en zona de alto tránsito
Entrega Lutocares Pata Guilla	Sector Pata Guilla	17-mar-2025	Herramientas básicas para gestión domiciliar de residuos
Eco Fest Joaquín Blaya	Sector Joaquín Blaya	18-may-2025	Educación ambiental, biodiversidad y economía sustentable con viveros locales
Limpieza Fiesta de la Chicha	Recinto Evento	2025	Apoyo logístico en evento masivo; recuperación del espacio en tiempo récord

2.4 Evidencia Fotográfica — Acciones en Terreno

OPERATIVOS DE RECICLAJE DE NEUMÁTICOS

Gestión de Residuos en Curacaví: Contención, Segregación y Transición

Curacaví ha logrado contener el crecimiento de los residuos domiciliarios, con un aumento de solo un 3% entre 2024 y 2026, mientras el reciclaje aumentó un 47%, impulsado por el fortalecimiento del reciclaje y la **segregación en origen**, avanzando hacia soluciones más sustentables locales.

Contención del crecimiento de residuos

- Aumento de población y expansión territorial
- Crecimiento de residuos contenido (3%)
- Optimización del sistema de recolección

Fortalecimiento del reciclaje y la segregación

- Aumento de cobertura de reciclaje domiciliario
- Mayor recuperación de materiales valorizables
- Separación de residuos en origen

Escalamiento de la gestión orgánica (proyección 2026)

- Fortalecimiento de programas de compostaje
- Implementación de soluciones comunitarias
- Priorización de residuos orgánicos

La clave está en la separación en origen

Mientras más **segregamos** en nuestros hogares, más residuos logramos **recuperar y valorizar**:

- A mayor **segregación**, menor disposición final
- A mayor **reciclaje**, menor presión ambiental
- La comunidad es parte del sistema

ESCUELA DE AGROECOLOGÍA Y ACTIVIDADES FORMATIVAS



Curacaví
Ilustre Municipalidad

Organiza:
Dirección de
Medio Ambiente

DESDE LA SEMILLA AL ÁRBOL

ESCUELA DE PLANTACIÓN NATIVOS

SÁBADO 19 DE JULIO 2025
DESDE LAS 12:00 HORAS

SALÓN Y VIVERO MUNICIPAL

Aprende a hacer tus propios árboles

- Taller gratuito, práctico y familiar.
- Cada participante se llevará dos plantines.
- Recuperemos juntos el bosque esclerófilo.

QR Formulario de inscripción



¡CUPOS LIMITADOS!



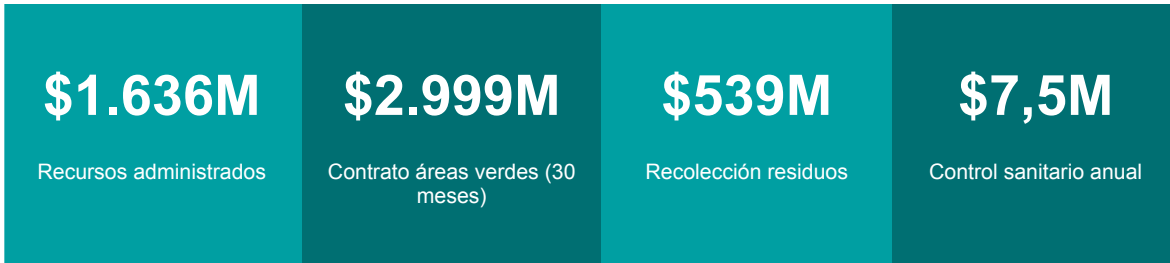
www.municipalidadcuracavi.cl

3. OPERACIÓN DE SERVICIOS Y GESTIÓN AMBIENTAL

Dirección de Medio Ambiente, Aseo y Ornato | I. Municipalidad de Curacaví | 2025

Durante el período 2025, la gestión ambiental comunal se sostuvo a través de servicios operativos, contratos y acciones de control territorial que aseguran la

continuidad de las funciones municipales en materias de aseo, mantención urbana y gestión ambiental.



3.1 Recolección de Residuos Domiciliarios

La comuna registró una generación mensual de residuos domiciliarios relativamente estable, con valores entre aproximadamente 940 y 1.150 toneladas mensuales. Se avanzó en la segregación diferenciando flujos: residuos domiciliarios, áreas verdes y residuos voluminosos.

Indicador	Valor 2025
Generación mensual promedio	~1.006 toneladas/mes
Total RSD gestionados (anual)	~12.080 toneladas
Total residuos gestionados	~18.532 toneladas (incluye voluminosos y áreas verdes)
Cobertura servicio de reciclaje	90% del territorio comunal
Frecuencia retiro reciclaje	1 vez por semana con refuerzo en sectores complejos
Crecimiento RSD 2024 → 2025	+4,6%

Crecimiento RSD 2025 → 2026 (proyección)	+3% (desaceleración por fortalecimiento del reciclaje)
--	--

3.2 Contratos y Servicios Operativos

CONTRATO DE MANTENCIÓN DE ÁREAS VERDES Y SERVICIOS URBANOS — GESTIÓN MANA SPA

Aspecto	Detalle
Empresa adjudicataria	Gestión Mana SpA
Decreto adjudicación	D.E. N°01827/2025
Monto total adjudicado	\$2.999.871.000
Monto anual aproximado	\$1.090.000.000
Inicio / Término	21-noviembre-2025 al 21-abril-2028
Servicios incluidos	Mantencción áreas verdes, riego, podas, barrido de calles, limpieza espacios públicos, retiro microbasurales, limpieza sumideros, residuos voluminosos

SERVICIO DE RECOLECCIÓN DE RESIDUOS DOMICILIARIOS

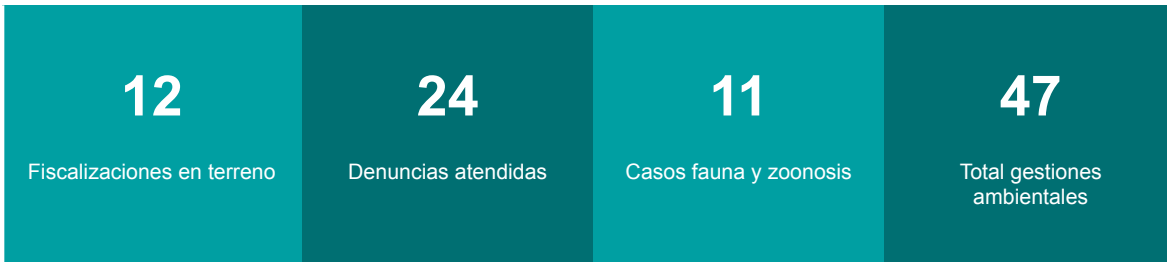
Aspecto	Detalle
Proceso de transición	Mejora de condiciones operativas y laborales del sistema
Trato directo (transitorio)	Comercial Daniel Vergara EIRL — 10 meses
Nuevo contrato (licitación)	Urban Clean SPA — \$539.070.000 por 30 meses
Mejoras incorporadas	Condiciones laborales, reconocimiento horas extra, optimización de rutas

SERVICIO DE DESRATIZACIÓN, DESINSECTACIÓN Y SANITIZACIÓN

Aspecto	Detalle
Cobertura	Edificios municipales, establecimientos educacionales, recintos municipales
Servicios	Desratización, desinsectación y sanitización de espacios
Costo mensual	\$624.750 Total anual: ~\$7.500.000

3.3 Fiscalización Ambiental Territorial

Durante el período 2025, la Municipalidad desarrolló acciones de fiscalización ambiental orientadas a resguardar el cumplimiento de la normativa vigente y dar respuesta a diversas problemáticas ambientales.



Tipo	Descripción	N°
Fiscalizaciones en terreno	Actividades industriales, mineras (sector Carén), quemas, residuos	12
Denuncias ciudadanas	Atención directa, seguimiento, derivación interinstitucional	24
Casos fauna y zoonosis	Murciélagos, lechuzas, pumas, quiques, vinchucas, chinche del arce, roedores	11

3.4 Estrategia Integral de Mantenimiento y Respuesta a Emergencias

1. PREVENCIÓN Y RESPUESTA A EMERGENCIAS CLIMÁTICAS

Operativo de emergencia (mayo) y 3 jornadas intensivas de limpieza de sumideros (marzo y agosto). La limpieza preventiva reduce hasta en un 80% el riesgo de

anegamientos en puntos críticos, asegurando la continuidad del tránsito y la protección de viviendas.



2. RECUPERACIÓN DE ESPACIOS — CAMINO EL TORO Y ESTERO CUYUNCAVÍ


3 operativos en Camino El Toro, eliminación de microbasurales y recuperación del Estero Cuyuncaví. Se erradicaron focos de insalubridad que acumulaban toneladas de residuos, previniendo incendios de pastizales y la proliferación de vectores.





3. SEGURIDAD VIAL Y MOVILIDAD SOSTENIBLE

Limpieza de ciclovías (Panguiles y otros sectores), reparación de veredas y despeje en Cuesta Lo Prado. Una ciclovía limpia aumenta su uso, garantiza accesibilidad universal y reduce accidentes.







4. MANTENCIÓN DEL ARBOLADO Y SEGURIDAD LUMÍNICA


Operativo de podas (noviembre). Las podas estratégicas de fin de año mejoran la visibilidad de las luminarias en un 40%, lo que impacta directamente en la percepción de seguridad ciudadana y previene cortes de energía por caída de ramas.



5. OPERATIVOS GENERALES DE LIMPIEZA COMUNAL

Intervención en más de 10 sectores estratégicos de la comuna con respuesta efectiva en menos de 24 horas ante emergencias climáticas. Apoyo en eventos masivos como la Fiesta de la Chicha.





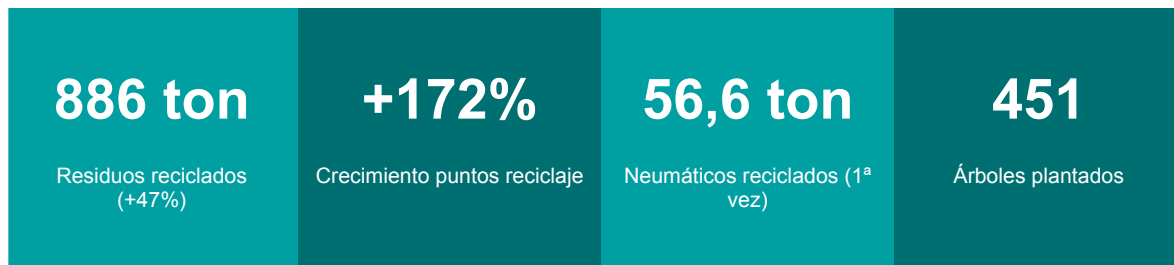
OPERATIVOS FIESTA DE LA CHICHA — APOYO LOGÍSTICO



Cobertura operativa 2025: Intervención en más de 10 sectores estratégicos. Respuesta en menos de 24 horas ante emergencias climáticas. Sumideros: 128 limpiados y mantenidos. Podas: +800. Operativos de limpieza: +30.

4. RESULTADOS DE LA GESTIÓN AMBIENTAL 2025

Dirección de Medio Ambiente, Aseo y Ornato | I. Municipalidad de Curacaví | 2025



4.1 Resultados en Gestión de Residuos y Reciclaje

El sistema comunal alcanzó un total de 886.010 kg de residuos reciclados, representando un crecimiento del 47% respecto al año anterior. Este aumento refleja tanto la ampliación de cobertura como el fortalecimiento de la participación ciudadana en la correcta separación de residuos.



Crecimiento de la Recuperación de Residuos Comunes 2024-2025: más papel y cartón reciclados (+31%).



Ampliación de Materiales Reciclados en Curacaví: de 4 materiales en 2024 a 9 tipos reciclados en 2025.



El Reciclaje de Vidrio también crece en Curacaví: de 299 toneladas a 343 toneladas (+15%).



El Reciclaje de Aceite Domiciliario crece en Curacaví: de 9,4 ton a 13,3 ton (+42%).



Inicio del Reciclaje de Neumáticos en Curacaví: de 0 toneladas en 2024 a 56,6 toneladas en 2025.



Gestión de Residuos en Curacaví: Contención, Segregación y Transición hacia la economía circular.

DESGLOSE DE MATERIALES RECICLADOS 2024 → 2025

Material	2024	2025	Variación
Papel y Cartón	237 ton	310 ton	+31%
Vidrio	299 ton	343 ton	+15%
Plásticos	47 ton	65 ton	+38%
Tetrapak	—	3,1 ton	Nueva línea
Aceite Domiciliario	9,4 ton	13,3 ton	+42%
Neumáticos (NFU)	0 ton	56,6 ton	Nueva línea
TOTAL RECICLADO	~602 ton	~886 ton	+47%

4.2 Resultados en Educación Ambiental

Indicador	Resultado 2025
Talleres de educación ambiental realizados	16

Establecimientos educacionales participantes	4
Participación estimada total	+800 personas
Vecinos en Escuela de Agroecología (USACH)	35 vecinos — 18 horas cronológicas
Niños en taller reciclaje Jardín Las Araucarias	55 niños (2-4 años)
Participantes PACCC	Más de 700 vecinos y vecinas

4.3 Resultados en Fiscalización Ambiental



Fiscalización Ambiental Curacaví 2025: 12 fiscalizaciones, 24 denuncias atendidas, 11 casos de fauna y zoonosis. Presencia activa en el territorio.

Indicador	Resultado 2025
Fiscalizaciones en terreno	12
Denuncias ciudadanas atendidas	24
Casos fauna y zoonosis gestionados	11
Total gestiones ambientales	47
Principales tipologías	Residuos, ruidos, quemas, microbasurales, riesgo sanitario, actividades mineras

4.4 Resultados en Áreas Verdes y Arborización

Indicador	Resultado 2025
Plazas bajo gestión municipal	67
Superficie de áreas verdes gestionadas	+9.000 m ²
Superficie total con cobertura de mantención	+90.000 m ²
Árboles bajo supervisión y mantención	+1.500 árboles

Arbolado en avenidas principales	+100 árboles (≈ 3 km)
Árboles plantados (PAU-CONAF 2025)	451 ejemplares nativos — Parque San Mateo

JORNADA DE REFORESTACIÓN — PARQUE SAN MATEO



4.5 Resultados de Operaciones de Mantenimiento y Recuperación

Indicador	Resultado 2025
Podas realizadas	+800
Talas ejecutadas (por riesgo)	+100
Sumideros limpiados y mantenidos	128
Operativos de limpieza territorial	+30
Intervenciones retiro de microbasurales	+200
Sectores comunales intervenidos	+10 sectores estratégicos

4.6 Indicadores Resumen — Gestión Ambiental 2025

Dimensión	Indicador	Resultado 2025
Educación Ambiental	Talleres realizados	16
Educación Ambiental	Participantes totales	+800 personas
Gestión de Residuos	Residuos reciclados	886 ton (+47%)
Gestión de Residuos	Residuos domiciliarios gestionados	~12.080 ton/año
Gestión de Residuos	Total residuos gestionados	~18.532 toneladas

Gestión de Residuos	Puntos de reciclaje	79 puntos (+172%)
Fiscalización	Total gestiones ambientales	47
Áreas Verdes	Superficie gestionada	+90.000 m ²
Áreas Verdes	Árboles plantados	451 ejemplares nativos
Gestión Institucional	Recursos administrados	Más de \$1.636 millones
Gestión Institucional	Contrato áreas verdes (30 meses)	\$2.999.871.000

CONCLUSIONES Y PROYECCIÓN 2026

Dirección de Medio Ambiente, Aseo y Ornato | I. Municipalidad de Curacaví | 2025

La gestión ambiental desarrollada durante el año 2025 en la comuna de Curacaví evidencia un avance sostenido hacia la consolidación de una estrategia comunal integral, que articula planificación, educación ambiental, gestión de residuos y coordinación institucional. En términos operativos, la magnitud del sistema comunal se expresa en la administración de más de 12.080 toneladas anuales de residuos domiciliarios, junto con la valorización de más de 886 toneladas a través de programas de reciclaje, representando un crecimiento del 47% respecto del año anterior.



Gestión de Residuos en Curacaví: Contención del crecimiento de RSD, fortalecimiento del reciclaje y segregación, escalamiento de la gestión orgánica hacia 2026.

CAMBIOS ESTRUCTURALES LOGRADOS EN 2025**Contención del Crecimiento de Residuos Domiciliarios**

El crecimiento de RSD se redujo de 4,6% (2024-2025) a 3% proyectado (2025-2026), impulsado por el fortalecimiento del reciclaje y la separación en origen.

Valorización de Residuos (+47%)

Especialmente vidrio (+15%) y cartón (+31%), reincorporados a cadenas de reciclaje, con incorporación de nuevos flujos: Tetrapak, aceite domiciliario y neumáticos.

Red de Reciclaje Comunal (+172%)

La red creció de 29 a 79 puntos de reciclaje, acercando alternativas de reciclaje a todos los sectores del territorio y fortaleciendo la economía circular local.

Inicio del Reciclaje de Neumáticos (1ª vez en la historia)

56,6 toneladas de neumáticos fuera de uso fueron retirados del flujo de basura, evitando su disposición en vertedero y reduciendo riesgos sanitarios y ambientales.

Herramienta de Planificación Climática

Con la aprobación del PACCC, Curacaví cuenta con un plan climático participativo, técnico y orientado a la acción, elaborado con +700 vecinos y apoyo de universidades e instituciones.

Gobernanza Ambiental Fortalecida

Coordinación permanente entre 5 direcciones municipales y 4 universidades, generando información técnica, capacidades comunitarias y proyectos financiados con el Gobierno Regional.

DESAFÍOS Y PROYECCIÓN 2026

Desafío	Descripción
Profundizar separación en origen	Fortalecer la segregación en hogares para maximizar la valorización y reducir la disposición final
Ampliar participación comunitaria	Extender programas de educación ambiental y reciclaje a nuevos sectores y organizaciones
Fortalecer valorización de nuevos flujos	Incorporar residuos orgánicos (compostaje) y ampliar neumáticos y aceite domiciliario
Implementar el PACCC	Ejecutar medidas de adaptación y mitigación del Plan de Acción Comunal de Cambio Climático
Escalamiento de gestión orgánica	Programas de compostaje comunitario y valorización de residuos orgánicos de parques y jardines
Ampliar infraestructura verde	Continuar con PAU-CONAF y desarrollar espacios demostrativos tipo Miyawaki

De este modo, la gestión ambiental comunal no solo ejecuta acciones, sino que comienza a modificar la tendencia de los residuos en el territorio, proyectándose hacia un modelo más sostenible, resiliente y alineado con la protección de los ecosistemas y la calidad de vida de la comunidad de Curacaví.

DIRECCIÓN DE OPERACIONES Y GRD

INDICADORES OPERACIONES Y GRD 2025	CLAVE	—	Resumen ejecutivo
---	--------------	----------	--------------------------

1.022 Servicios de Fosas <i>Año 2025</i>	357 Camión Aljibe <i>Ministerio del Interior</i>	450 Retiro de Escombros <i>3.800 m³ equivalentes</i>
---	---	--

127	132	30+	2
Total Bateas	Luminarias Reparadas	Eventos con Apoyo logístico	Ferias GRD
<i>82 mun. + 39 pag. + 4 verd. + 2 neum.</i>	<i>20 circuitos intervenidos</i>	<i>Ferias y actividades comunales</i>	<i>28+ instituciones convocadas</i>

1. SERVICIO CAMIÓN ALJIBE

357 Servicios realizados
2025

Durante 2025 se realizaron 357 servicios de camión aljibe correspondientes a la entrega gestionada en conjunto con el Ministerio del Interior. Este servicio abastece a sectores rurales y urbanizaciones de la comuna sin acceso permanente a agua potable.

357	Ministerio del Interior	Sectores rurales
Servicios de Aljibe		
<i>Año 2025</i>		Población Beneficiada

	Entidad Financiadora <i>Convenio vigente 2025</i>	<i>Sin acceso permanente</i>
--	---	------------------------------

2. RETIRO DE ESCOMBROS	450 Servicios municipales
-------------------------------	----------------------------------

El servicio de retiro de escombros corresponde a 450 servicios municipales ejecutados durante 2025, equivalentes a 3.800 m³ de residuos retirados. Este servicio contribuye directamente al ornato, higiene y calidad de vida de los vecinos de la comuna.

450 Servicios Realizados <i>Año 2025</i>	3.800 m³ Volumen Retirado <i>Equivalente total 2025</i>	Municipal Tipo de Servicio <i>Sin costo para los vecinos</i>
---	---	---

3. SERVICIO DE BATEAS — RETIRO DE RESIDUOS	127 Total servicios 2025
---	---------------------------------

En 2025 se realizaron 82 servicios municipales de bateas (marzo a diciembre) con cobertura en todos los sectores habitados. Se agregan 39 bateas pagadas a particulares, 4 bateas verdes para residuos orgánicos/reciclaje y 2 bateas de neumáticos. Total: 127 servicios.

<p>82</p> <p>Bateas Municipales</p> <p><i>10 meses activos (mar–dic)</i></p>	<p>39</p> <p>Bateas Pagadas</p> <p><i>Servicio a particulares</i></p>	<p>4</p> <p>Bateas Verdes</p> <p><i>Residuos orgánicos/reciclaje</i></p>	<p>2</p> <p>Bateas de Neumáticos</p> <p><i>Disposición especial</i></p>
--	---	--	---

3.1 Tipos de Bateas 2025

Tipo de Batea		Cantidad	Descripción
Bateas Grises	Municipales	82	Residuos voluminosos, escombros y basura general
Bateas Verdes		4	Residuos orgánicos y materiales reciclables
Bateas de Neumáticos		2	Disposición especial de neumáticos fuera de uso

Bateas Pagadas (particulares)	39	Servicio a condominios, parcelaciones y privados
TOTAL BATEAS	127	Todos los tipos y modalidades

3.2 Resumen Mensual — Bateas Municipales

Mes	Bateas Realizadas	Estado
Enero	0	Suspendido
Febrero	0	Suspendido
Marzo	2	Activo
Abril	8	Activo
Mayo	8	Activo
Junio	5	Activo
Julio	7	Activo
Agosto	8	Activo

Septiembre	11	Activo
Octubre	12	Activo
Noviembre	12	Activo
Diciembre	9	Activo
TOTAL	82	—

3.3 Principales Sectores Atendidos

Sector	Meses de Atención
Cancha Villa El Sol	Marzo, Julio
Parcelación Aves de Chile	Abril, Septiembre, Octubre
Isabel Riquelme	Abril, Noviembre
Villa Carol Urzúa	Abril, Octubre
La Viña	Abril, Noviembre

Challaco	Mayo, Noviembre
Villa Los Conquistadores	Mayo
Lolenco San Pastor	Mayo, Septiembre, Diciembre
Villa Padre Hurtado / Los Almendros	Abril, Junio, Octubre
Miraflores	Septiembre, Diciembre
Lo Aguila / Atahualpa	Octubre, Diciembre
Quebrada Honda	Octubre

4. SERVICIO DE FOSAS

1.022 Servicios realizados
2025

Durante 2025 se realizaron 1.022 servicios de limpieza y vaciado de fosas, cubriendo sectores urbanos y rurales de la comuna sin acceso a red de alcantarillado. Este servicio es fundamental para la salud pública y la prevención de contaminación ambiental.

<p>1.022</p> <p>Servicios de Fosas</p> <p><i>Año 2025</i></p>	<p>Urbano + Rural</p> <p>Cobertura del Servicio</p> <p><i>Toda la comuna</i></p>	<p>Salud pública</p> <p>Impacto Principal</p> <p><i>Prevención contaminación</i></p>
--	---	---

<p>5. ÁREA ELÉCTRICA — MANTENIMIENTO Y ALUMBRADO PÚBLICO</p>	<p>Jaime Retamales F.</p>
---	---------------------------

Responsable: Jaime Retamales Fernández — Encargado de Mantenimiento Eléctrico. Jefe de Operaciones: Sr. Gabriel Osorio Salazar. Informe al 23 de marzo de 2026.

<p>132</p> <p>Luminarias Reparadas</p> <p><i>Alumbrado público 2025</i></p>	<p>20</p> <p>Circuitos Intervenidos</p> <p><i>Mantenimiento completo</i></p>	<p>3</p> <p>Sectores Nuevos</p> <p><i>Luminarias solares instaladas</i></p>	<p>30+</p> <p>Ferias y Eventos</p> <p><i>Con montaje eléctrico</i></p>
--	---	--	---

5.1 Alumbrado Público — Causas de Reparación

- ▶ Término de vida útil de los equipos
- ▶ Accidentes de tránsito
- ▶ Corte de líneas por caída de ramas
- ▶ Otras contingencias del sistema

5.2 Nuevas Luminarias Solares Instaladas

Sector	Tipo	Observación
Entrada a Carén	Solar	Sector sin servicio previo
Panguiles	Solar	Sector sin servicio previo
Challaco	Solar	Sector sin servicio previo

5.3 Reparaciones en Dependencias Municipales

- ▶ Reparación de circuitos eléctricos
- ▶ Mantenimiento y cambio de enchufes
- ▶ Reparación y renovación de sistemas de iluminación
- ▶ Intervención en tableros eléctricos
- ▶ Mejoras en la línea eléctrica del municipio antiguo (cortes recurrentes en invierno)
- ▶ Habilitación eléctrica para aire acondicionado

5.4 Apoyo en Actividades Comunes — Montaje Eléctrico

Evento	Período
Festival Rural 2025	2025
Festival de la Voz 2025	2025

Feria Día de la Madre 2025	2025
Fiesta de la Chicha 2025	2025
Gran Fondo 2025	2025
Feria Día del Niño 2025	2025
Feria de Fiestas Patrias 2025	2025
Ornamentación Plaza Balmaceda — Feria Navideña	Diciembre 2025

5.5 Supervisión Proyecto Eléctrico Especial

Supervisión técnica (ITS) del proyecto eléctrico para la construcción de una estación de carga para 4 buses eléctricos, velando por la normativa vigente y la correcta ejecución de las obras.

6. FERIAS DE GESTIÓN DEL RIESGO DE DESASTRES (GRD)

2 Ferias

28+ instituciones

Se organizaron dos Ferias GRD en la Plaza Presidente Balmaceda para informar, educar y preparar a la comunidad ante distintos tipos de riesgos, con la participación de más de 28 instituciones públicas y privadas.

2	17	11	28+
Ferias GRD	Instituciones	Instituciones	Total Convocadas
<i>Realizadas 2025</i>	<i>1ra Feria — feb. 2025</i>	<i>2da Feria — may. 2025</i>	<i>Ambas ferias</i>

6.1 Primera Feria GRD — Prevención de Incendios Forestales

Detalle	Información
Fecha	11 de febrero de 2025
Lugar	Plaza de Armas Presidente Balmaceda
Horario	10:00 a 13:00 horas
Temática	Prevención de Incendios Forestales

N° Instituciones	17
------------------	----

Instituciones: Cuerpo de Bomberos · 63° Comisaría · OS-7 Carabineros · SAMU · CGE · Fundación Psicólogos Movidos por Chile · SAG · CONAF · SENAPRED · Comunidad Control contra el Fuego · Ejército de Chile · SEREMI Medio Ambiente · Delegación Presidencial Melipilla · PDI · ITREND · SEREMI Educación

6.2 Segunda Feria GRD — Reducción del Riesgo de Desastre

Detalle	Información
Fecha	16 de mayo de 2025
Lugar	Plaza de Armas Presidente Balmaceda
Horario	10:00 a 13:00 horas
Temática	Reducción del Riesgo de Desastre
N° Instituciones	11

Instituciones: CONAF · SENAPRED · PDI · Centro Sismológico Nacional · Cruz Roja Curacaví · DOM · Dirección de Tránsito Municipal · SONACOL · MSUR · SENDA PREVIENE · Hospital de Curacaví

**7. INDICADORES
GESTIÓN 2025**

RESUMEN

Todos los ejes operativos

Área	Indicador	Resultado 2025
Mantenimiento Vial	Caminos intervenidos (unificado)	34
Mantenimiento Vial	Mes con mayor actividad	Octubre (6 caminos)
Caminos Particulares	Recaudación total	\$1.443.461
Camión Aljibe	Servicios realizados	357 (Ministerio del Interior)
Retiro de Escombros	Servicios municipales	450 (3.800 m ³)
Bateas Municipales	Total bateas año 2025	82 (mar–dic)
Bateas Pagadas	Servicios a particulares	39
Bateas Verdes	Servicios especiales	4

Bateas de Neumáticos	Servicios especiales	2
Servicio de Fosas	Servicios realizados	1.022
Área Eléctrica	Luminarias reparadas	132
Área Eléctrica	Circuitos intervenidos	20
Área Eléctrica	Nuevos sectores luminaria solar	3 (Carén, Panguiles, Challaco)
Área Eléctrica	Ferias/eventos con apoyo eléctrico	+30
Área Eléctrica	Buses eléctricos supervisados	4
GRD	Ferias GRD realizadas	2
GRD	Total instituciones convocadas	+28
GRD	Temáticas	Incendios forestales y Reducción de Riesgo

LOGROS DESTACADOS 2025

✓ 34 caminos intervenidos (registro unificado: públicos, particulares pagados y nuevos sectores).

✓ 357 servicios de camión aljibe ejecutados con apoyo del Ministerio del Interior para sectores sin agua potable.

✓ 450 servicios de retiro de escombros = 3.800 m³ retirados, mejorando ornato y salubridad comunal.

✓ 127 servicios de bateas: 82 municipales + 39 pagadas + 4 verdes + 2 de neumáticos.

✓ 1.022 servicios de fosas realizados en sectores urbanos y rurales sin red de alcantarillado.

✓ 132 luminarias reparadas y 20 circuitos intervenidos; luminarias solares en 3 nuevos sectores.

✓ Apoyo eléctrico en más de 30 ferias y eventos comunales (Festival de la Voz, Fiesta de la Chicha, etc.).

✓ Supervisión técnica (ITS) del proyecto eléctrico para estación de carga de 4 buses eléctricos.

✓ 2 Ferias GRD con más de 28 instituciones convocadas en Plaza Presidente Balmaceda.

✓ \$1.443.461 recaudados por arriendo de motoniveladora municipal a 5 servicios particulares.

CONCLUSIONES Y PROYECCIÓN 2026 — La gestión 2025 evidencia un trabajo integral de amplio alcance territorial, fortaleciendo la conectividad rural, el saneamiento comunal y la resiliencia ante emergencias. Desafíos 2026: ampliar cobertura vial, aumentar frecuencia de bateas en temporada alta, continuar reemplazo LED/solar y nuevas ferias GRD con foco en sismos e inundaciones.

I. Municipalidad de Curacaví | Dirección de Operaciones y GRD | Cuenta
Pública 2025 · Curacaví, RM | Abril 2026

TRÁNSITO Y TRANSPORTE PÚBLICO

La Dirección de Tránsito tiene por objeto otorgar a la comunidad los servicios necesarios relativos a tránsito, tales como Permisos de Circulación y Licencias de Conducir, Señalización horizontal y vertical, Semaforización y otros, en la forma más eficiente y oportuna posible, velando por el cumplimiento de las normas legales que regulen el tránsito y transporte público.

Asimismo, debe contribuir al mejoramiento de la movilidad urbana, a través de una adecuada gestión de tránsito comunal, coordinada con el Ministerio de Transportes, la Unidad Operativa de Control de Tránsito, CONASET, Vialidad, SECTRA y otros organismos competentes, así como también con otros municipios.

Equipo de la Dirección

- Licencias de Conducir: Carolina Flores Álvarez (Encargada)
- Permisos de Circulación: Giovana Catalán Osorio (Encargado)
- Seguridad Vial: Scarlett Obando Muñoz (Encargada)

FUNCIONES Y RECAUDACIÓN AÑO 2025

a) Licencias de Conducir

Durante el año 2025 se otorgaron las siguientes Licencias de Conducir:

ÍTEM	MONTO
Control de Licencias de Conducir	\$119.484.978
Extensiones de Licencias de Conducir	\$3.957.620
Cambio de Domicilio	\$9.348.551
Duplicado de Licencias de Conducir	\$3.805.754
Primera Licencia de Conducir	\$27.062.882
Facsímiles	\$10.667.336
TOTAL DOCUMENTOS RELACIONADOS A LICENCIAS DE CONDUCIR AÑO 2025	\$174.327.121

b) Permisos de Circulación

Se otorgan permisos de circulación a los vehículos, de acuerdo con las instrucciones, dictámenes y legislación vigente.

PARA PERMISOS DE CIRCULACIÓN DURANTE EL AÑO 2025 SE RECAUDÓ UN MONTO TOTAL DE \$1.974.380.867

c) Documentos Varios

Durante el año 2025 se otorgaron los siguientes documentos varios:

ÍTEM	MONTO
------	-------

Autorización de Traslado Vehículos	\$1.486.990
Certificados Varios	\$979.473
Empadronamientos	\$1.527.110
Sellos Verdes	\$4.799.710
TOTAL ÍTEM VARIOS AÑO 2025	\$8.793.283

GESTIÓN DE LA DIRECCIÓN DE TRÁNSITO Y TRANSPORTE PÚBLICO AÑO 2025

1. Señalética Horizontal – Demarcaciones

Suministro e Instalación de Señalética Horizontal en las vías públicas ID: 4202-8-LP25.

Durante el año 2025 se realizaron demarcaciones por un costo total de inversión de \$36.989.410, incluyendo: atravesos peatonales, recorridos de transporte público, soleras amarillas, resaltos, flechas, simbologías, líneas de detención y estacionamientos, entre otros.

DIRECCIÓN DE TRÁNSITO Y TRANSPORTE PÚBLICO

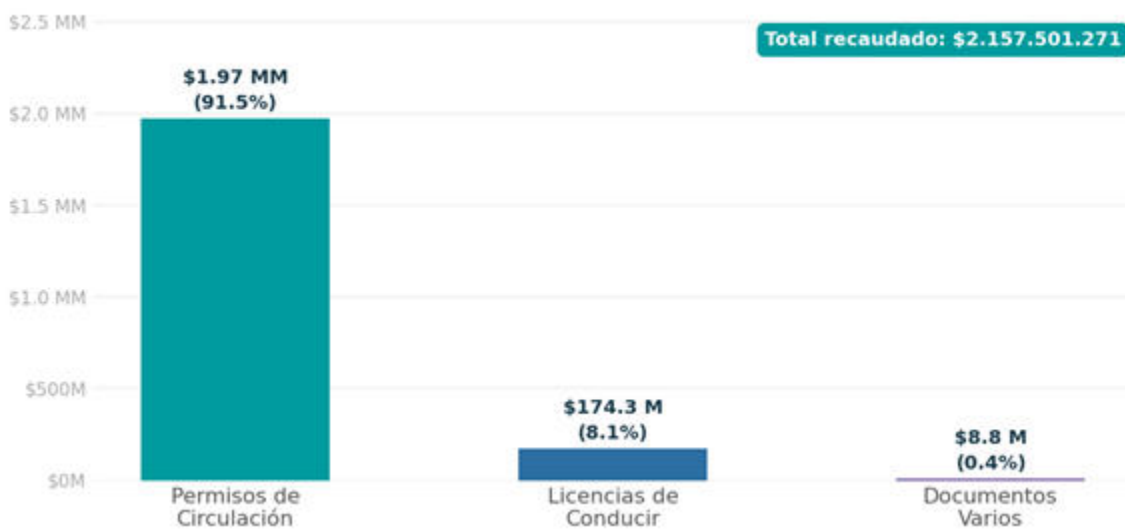
Resumen de Gestión y Recaudación — Año 2025

1. RECAUDACIÓN AÑO 2025

a) Resumen General

Área	Monto Recaudado	% del Total
Permisos de Circulación	\$1.974.380.867	91,5%
Licencias de Conducir	\$174.327.121	8,1%
Documentos Varios	\$8.793.283	0,4%
TOTAL	\$2.157.501.271	100%

Composición de la Recaudación 2025

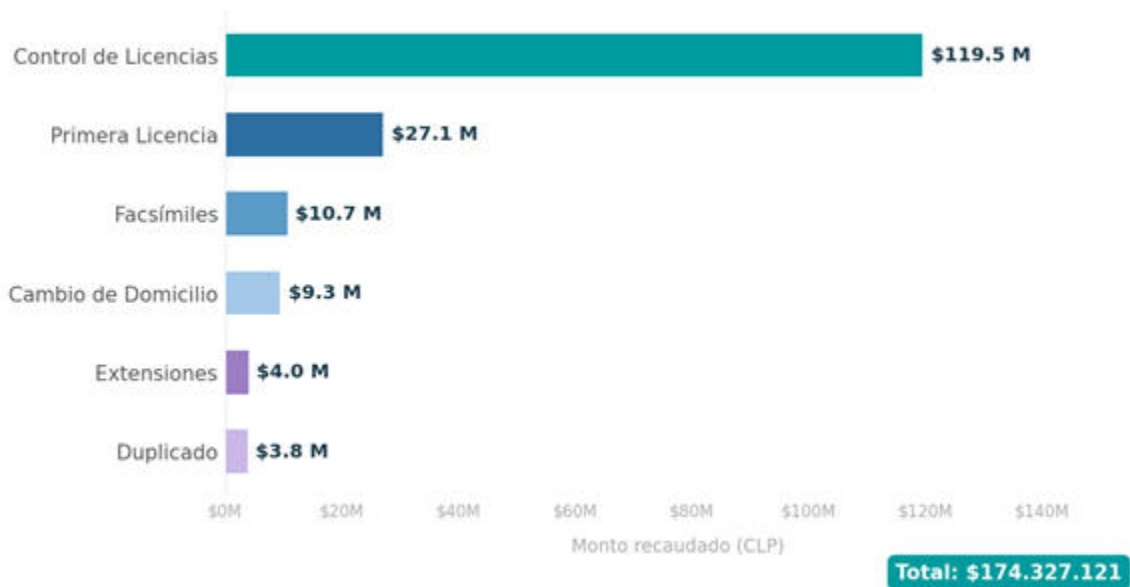


b) Licencias de Conducir

Ítem	Monto Recaudado
Control de Licencias de Conducir	\$119.484.978
Primera Licencia de Conducir	\$27.062.882
Facsímiles	\$10.667.336
Cambio de Domicilio	\$9.348.551
Extensiones de Licencias	\$3.957.620
Duplicado de Licencias	\$3.805.754

TOTAL LICENCIAS DE CONDUCIR	\$174.327.121
------------------------------------	----------------------

Licencias de Conducir — Recaudación por Tipo



c) Documentos Varios

Ítem	Monto Recaudado
Sellos Verdes	\$4.799.710
Empadronamientos	\$1.527.110
Autorización Traslado Vehículos	\$1.486.990
Certificados Varios	\$979.473
TOTAL DOCUMENTOS VARIOS	\$8.793.283

2. GESTIÓN E INVERSIÓN EN INFRAESTRUCTURA VIAL

Resumen de Inversión

Programa	Inversión Total
Señalética Horizontal (Demarcaciones)	\$36.989.410
Señalización Vertical	\$23.945.061
Reductores de Velocidad	\$16.100.700
TOTAL INVERSIÓN	\$77.035.171

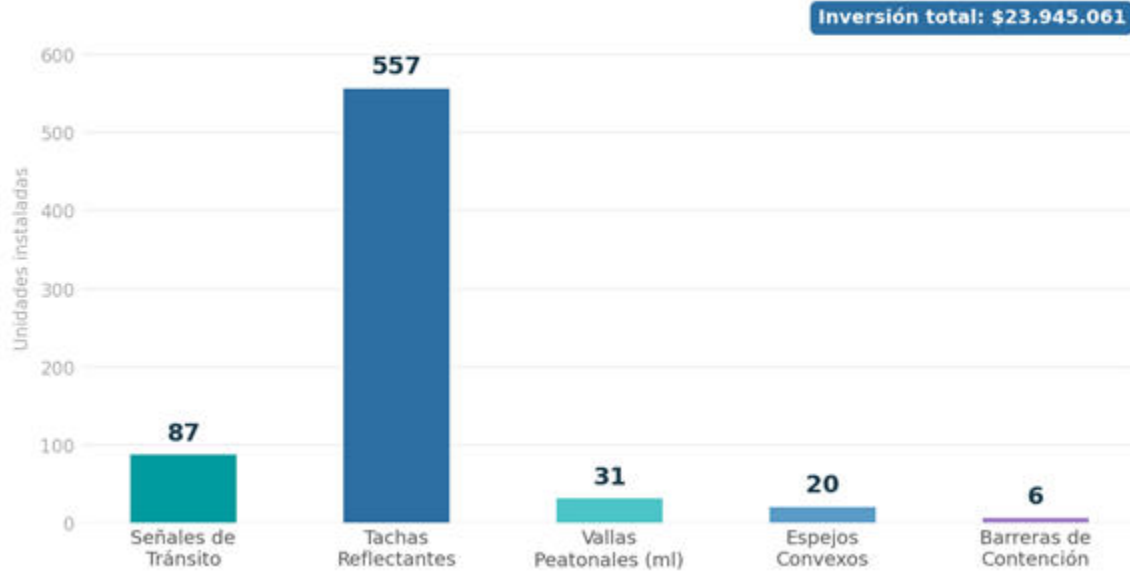
a) Señalética Horizontal — Demarcaciones

Durante el año 2025 se ejecutó el contrato ID 4202-8-LP25 con una inversión total de \$36.989.410, abarcando atravesos peatonales, recorridos de transporte público, soleras amarillas, resaltos, flechas, simbologías, líneas de detención y estacionamientos.

b) Señalización Vertical

Elemento Instalado	Cantidad
Señales de Tránsito	87 unidades
Tachas Reflectantes	557 unidades
Vallas Peatonales	31 metros lineales
Espejos Convexos	20 unidades
Barreras de Contención	6 unidades
TOTAL INVERSIÓN	\$23.945.061

Señalización Vertical — Elementos Instalados



c) Reductores de Velocidad

Tipo	Cantidad	
Lomillos reductores	6 unidades	
Resaltos reductores	7 unidades	
TOTAL	13 unidades	Inversión: \$16.100.700

4. Educación y Seguridad Vial en la Comuna

Durante el año 2025 se continuó reforzando la educación vial en la comuna, realizando actividades e intervenciones de seguridad vial en distintos colegios y sectores de Curacaví.

Actividades en Terreno

1. Febrero 2025 – Jornada Recreativa Escuela Cuyuncaví: La Dirección de Tránsito participó con un Stand de Seguridad Vial para entregar información a los estudiantes de los establecimientos de la comuna. La actividad fue realizada el miércoles 26 de febrero.



2. Marzo 2025 – Periodo Masivo de Permisos de Circulación: Se entregó información y chalecos reflectantes a ciclistas y vecinos del sector.



3. Abril 2025 – Actividad DAEM: La Dirección participó con un Stand de Seguridad Vial para 3 colegios municipales.

4. Abril 2025 – Fiesta de la Chicha en Curacaví: Stand de Seguridad Vial con entrega de chalecos reflectantes, morrales, folletería, globos, imanes y chapitas, con el objetivo de informar a niños, jóvenes y adultos sobre el autocuidado vial.



5. Mayo 2025 – Feria de Gestión del Riesgo de Desastres: La Dirección participó el viernes 16 de mayo, de 10:00 a 13:30 hrs, en la Plaza Presidente Balmaceda, en coherencia con el ciclo del riesgo y los lineamientos del Marco de Sendai para la Reducción del Riesgo de Desastres 2015-2030.



6. 26 de mayo 2025 – Semana de la Seguridad – Escuela Cuyuncaví: La Dirección junto con Senda Previene y Carabineros de la 63ª Comisaría realizaron charlas de Seguridad Vial a alumnos de 1º a 8º básico.





7. 27 de mayo 2025 – Semana de la Seguridad – Escuela Fernando Carvajal Pinto de Cerrillos: Charlas de Seguridad Vial junto con Senda Previene y Carabineros.



8. 28 de mayo 2025 – Semana de la Seguridad – Escuela El Carmelo: Recreo preventivo de Seguridad Vial junto con Senda Previene.



9. 3 de junio 2025 – Semana de la Seguridad – Jardín Puertas del Sol: Actividad de Seguridad Vial junto con Carabineros de la 63° Comisaría.



10. Julio 2025 – Actividad de Educación Vial – Escuela Valle de Puangue: Organizada junto con Senda Previene y la empresa de semáforos AUTER, con énfasis en la información sobre el semáforo y autocuidado vial.



11. 25 de julio 2025 – Evento "Voces de la Calle": Stand en la Plaza Chica de Curacaví, organizado por la Oficina de Juventud.



12. Julio 2025 – Charla de Seguridad Vial para Adultos Mayores: Junto con Carabineros, se realizó una charla para 9 adultos mayores con entrega de premios a los asistentes.



13. Agosto 2025 – Recreos Preventivos – Escuela Nuestra Señora de La Guardia: Realizados junto con Senda Previene para todos los estudiantes del establecimiento.



14. Agosto 2025 – Charla Kínder y Prekínder – Escuela Eliecer Pérez Vargas: Actividad junto con Senda Previene y Carabineros de la Oficina de Integración Comunitaria.



15. Agosto 2025 – Recreo Preventivo – Escuela Eliecer Pérez Vargas: Realizado junto con el equipo de Senda Previene.



16. Septiembre 2025 – Stand Liceo Presidente Balmaceda: Información de Seguridad Vial y primeras licencias de conducir.



17. 24 de septiembre 2025 – Trekking Primavera – Parque San Mateo: Participación en actividad deportiva de la Oficina de Adulto Mayor, promoviendo la actividad física.



18. Octubre 2025 – Liceo Presidente Balmaceda – Oficina de Juventud: Stand de Seguridad Vial.



19. Octubre 2025 – Colegios Municipales con Senda Previene: Stand de Seguridad Vial en obra de teatro sobre consumo de Alcohol.



20. Octubre 2025 – Escuela Instituto San Luis con Senda Previene: Stand de Seguridad Vial en obra de teatro sobre consumo de Alcohol.



21. Octubre 2025 – Stand de Seguridad Vial en Plaza Chica de Curacaví.



22. Octubre 2025 – Escuela El Carmelo – Cicletada Familiar: Entrega de chalecos reflectantes a todos los estudiantes, con información sobre la importancia de los elementos de seguridad para los ciclistas.



23. Octubre 2025 – Escuela San José Obrero: Obra de teatro de Seguridad Vial gestionada por la Dirección de Tránsito, con Stand de Seguridad Vial.



24. Diciembre 2025 – Entrega de Morrales y Chalecos Reflectantes: Distribuidos a vecinos de la comuna, promoviendo la Seguridad Vial para peregrinos y ciclistas.

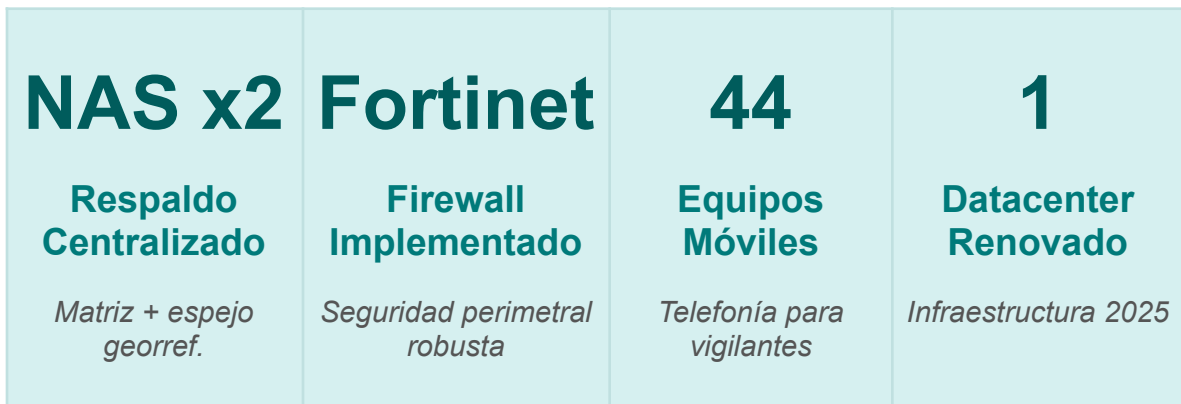


Departamento de Informática

Uno de los desafíos más relevantes para la presente gestión comunal es incorporar nuevas tecnologías a todos los ámbitos y servicios que entrega el municipio, con la finalidad de hacerlos más eficientes y cercanos a la comunidad. Durante 2025, se ejecutó un proceso integral de modernización tecnológica enfocado en infraestructura, seguridad, conectividad y desarrollo de sistemas propios.

INDICADORES MODERNIZACIÓN TECNOLÓGICA 2025 — **CLAVE**

7 Pilares estratégicos ejecutados



1 Infraestructura y Conectividad

- ▶ Renovación total de redes y equipamiento de networking con tecnología de última generación

- ▶ Implementación de telefonía IP corporativa: 80 equipos en dependencias municipales + 10 en establecimientos educacionales

- ▶ Habilitación de red de datos con esquema de seguridad perimetral y enlaces redundantes a internet (ago.–oct. 2025)

- ▶ La integración permitió optimizar la comunicación interna, mejorar la continuidad operativa y reducir costos de telefonía e internet

- ▶ Central telefónica IP unifica administración de anexos para municipio, DAEM, escuelas, colegios, jardines y liceo municipal

Resultado: *Mayor estabilidad, continuidad operativa y reducción significativa de costos*

2 Seguridad Informática

- ▶ Implementación de Firewall Fortinet: seguridad perimetral robusta con protección ante amenazas cibernéticas

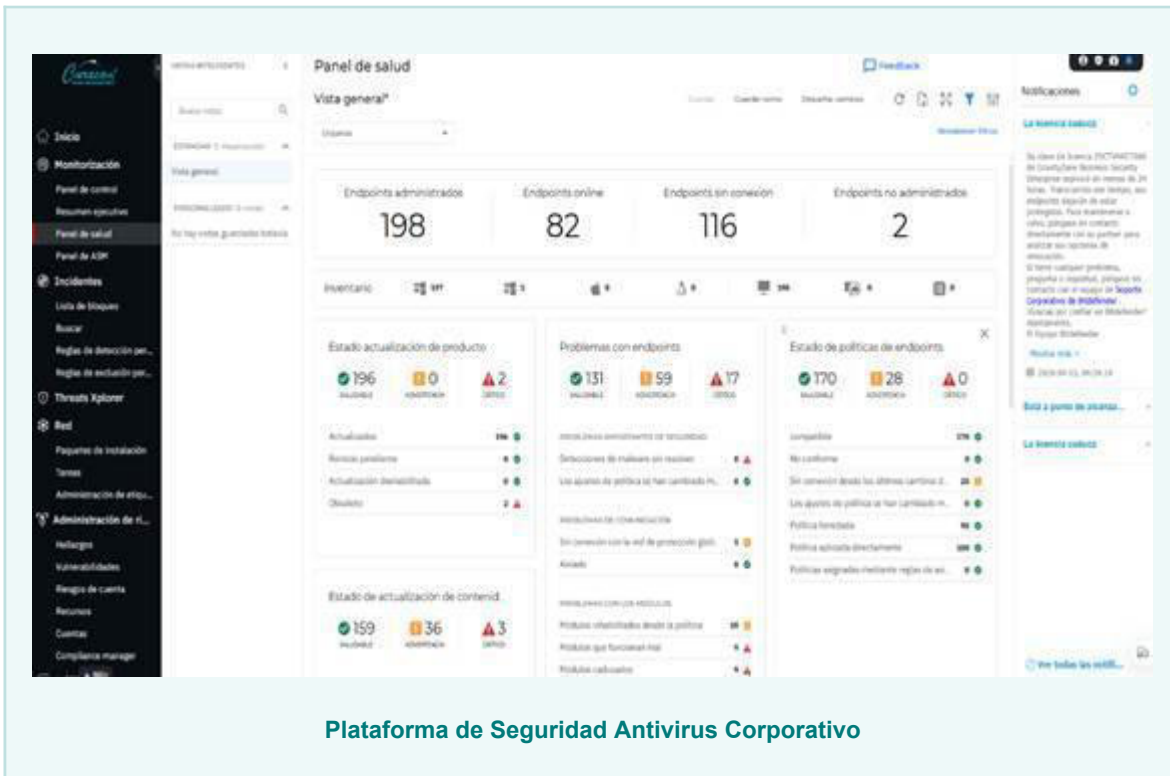
- ▶ Antivirus corporativo centralizado instalado en todos los equipos, servidores y dispositivos críticos

- ▶ Administración desde consola central: monitoreo, control y respuesta ante incidentes de seguridad

- ▶ Funcionalidades: análisis programados, protección navegación web, control dispositivos externos y reportes de seguridad

- ▶ Monitoreo preventivo 24/7 de todos los enlaces de red institucionales mediante herramientas especializadas

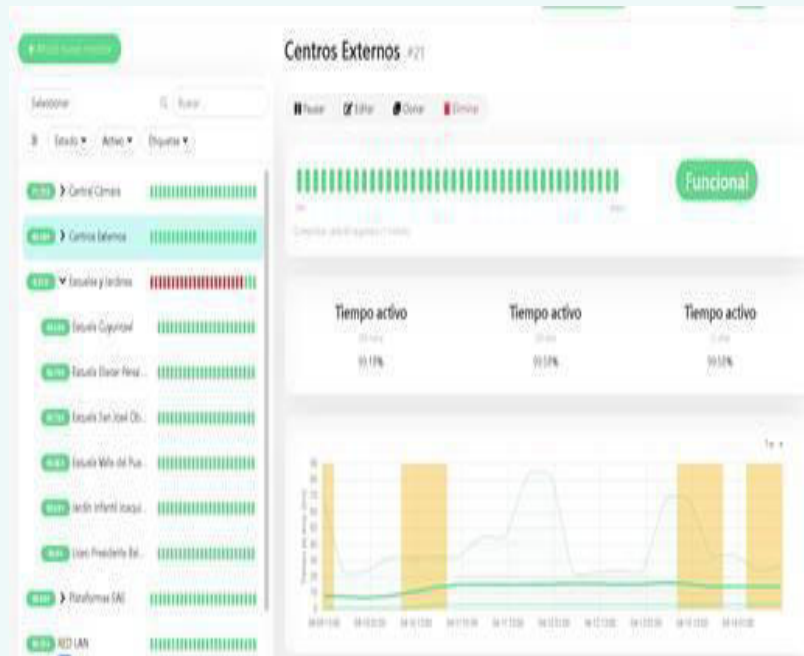
Resultado: Protección de datos e información sensible del municipio y sus vecinos contra amenazas cibernéticas



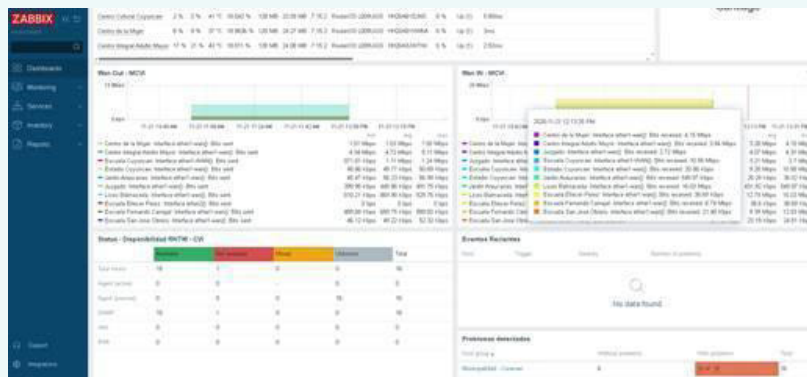
Plataforma de Seguridad Antivirus Corporativo

MONITOREO PREVENTIVO DE ENLACES DE RED

DE Monitor centros externos, escuelas y cámaras



Monitor de conexiones — Centros externos, escuelas y cámara central



Monitor de red — Vista de enlaces institucionales

3 Equipamiento Tecnológico

- ▶ Adquisición de computadores personales, notebooks, pantallas adicionales, impresoras de red y plotter tipo gráfico

- ▶ Licitación y adjudicación de 52 impresoras con escáner para optimizar los procesos internos de la municipalidad

- ▶ Adquisición de nuevo plotter para la Dirección de Obras Municipales (DOM)

- ▶ Licitación de telefonía móvil para la municipalidad y DAEM: 44 equipos móviles de alta gama para vigilantes municipales

Resultado: *Mejora en productividad interna y capacidad operativa del personal*

4 Gestión de la Información — Sistema NAS

- ▶ NAS matriz (principal): repositorio centralizado con acceso controlado por perfiles de usuario, RAID y autenticación

- ▶ NAS espejo (respaldo): replicación automática del NAS matriz en ubicación geográfica separada

- ▶ Garantiza disponibilidad, integridad y seguridad de datos ante fallas, pérdida o incidentes de seguridad

- ▶ Beneficios: centralización de archivos, respaldo automatizado, mayor control de accesos e infraestructura escalable

Resultado: Respaldo seguro, continuidad operativa y reducción del riesgo de pérdida de información institucional

5 Plataforma Web y Atención Digital

▶ Continuidad operativa del sitio www.municipalidadcuracavi.cl bajo sistema WordPress integrado con CEROPAPEL

▶ Incorporación de sección de Trámites Digitales: Convenio GASCO, Retiro de Ramas, Retiro de Escombros, Farmacia Municipal, Limpia Fosas Municipal

▶ Integración de formularios de atención con el gestor documental interno CEROPAPEL

▶ Mayor acceso de los vecinos a noticias, servicios y trámites municipales, promoviendo la transparencia

Resultado: Mayor acceso ciudadano, transparencia y cercanía digital con los vecinos de la comuna

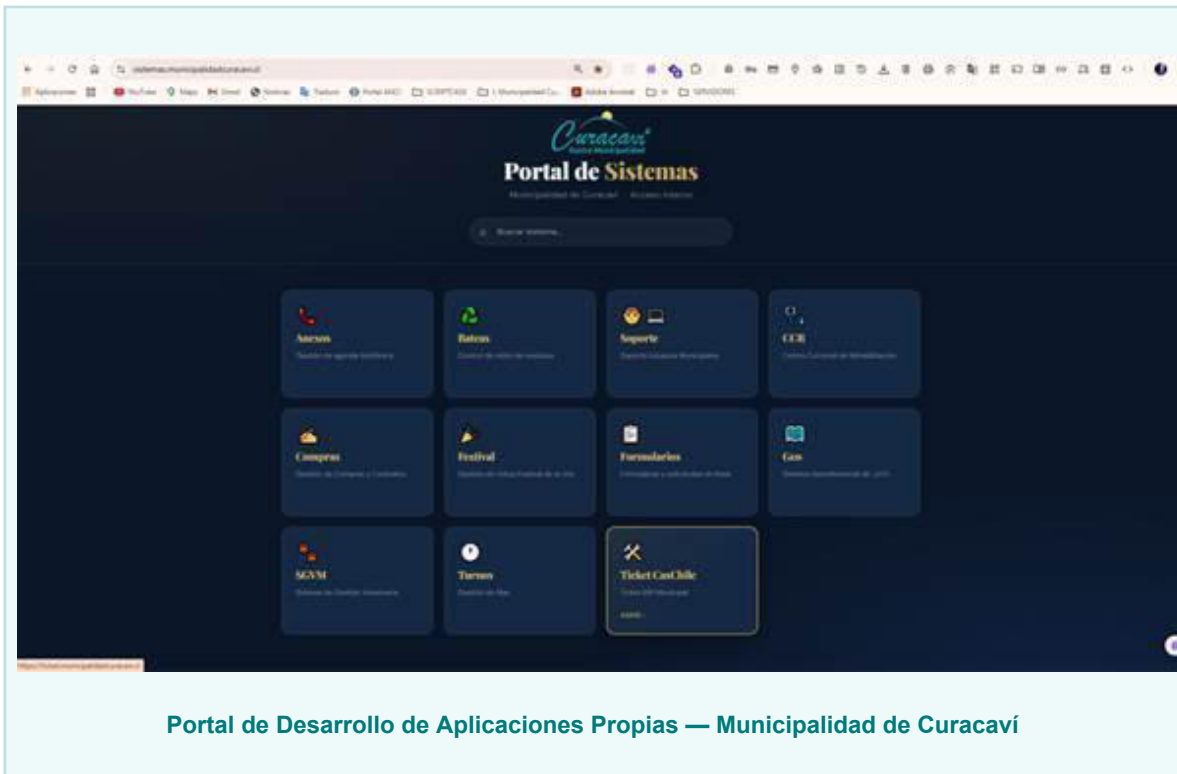
Trámites Digitales — Servicios disponibles en el sitio web institucional



6 Desarrollo de Aplicaciones Propias

- ▶ Proceso de desarrollo de aplicaciones propias que anteriormente no existían en la institución
- ▶ Migración desde dependencia de soluciones externas o procesos manuales a software a medida
- ▶ Modelos alineados con las necesidades específicas de gestión municipal

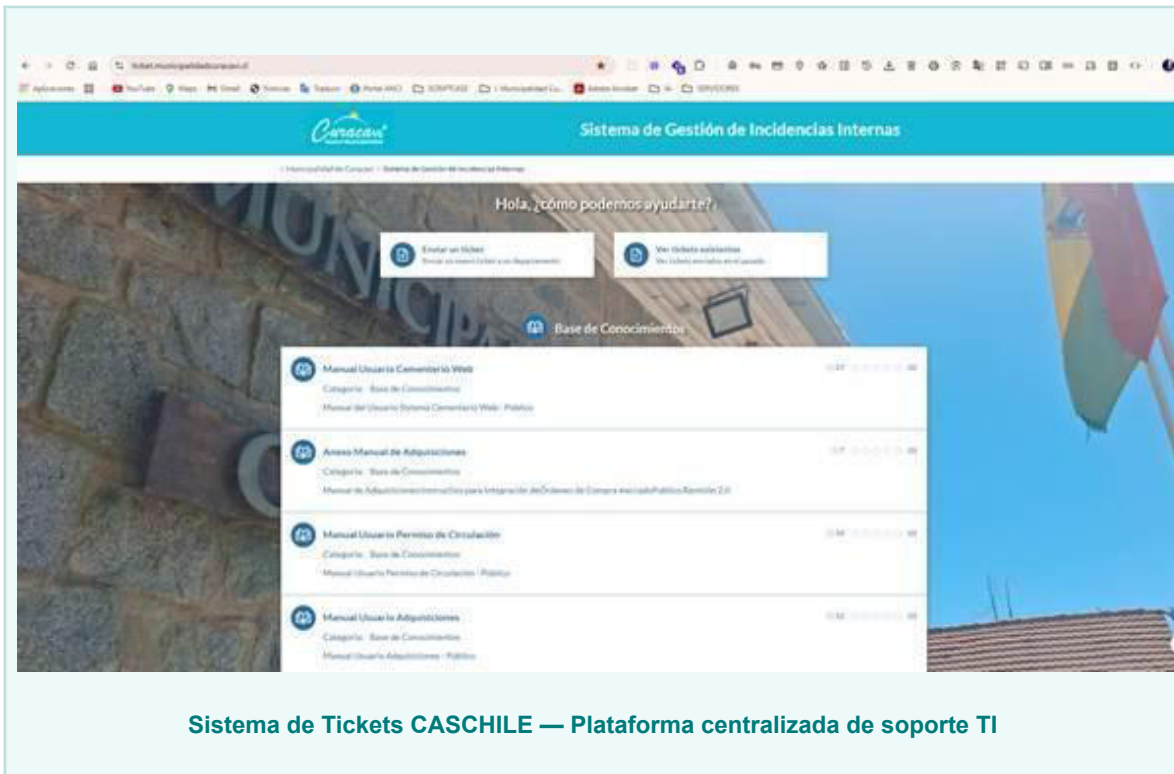
Resultado: Mayor control, eficiencia y autonomía tecnológica institucional



7 Sistema de Tickets CASCHILE

- ▶ Implementación de sistema de gestión de tickets para centralizar todas las solicitudes relacionadas con la plataforma CASCHILE
- ▶ Centralización y control de solicitudes e incidencias del sistema de contabilidad gubernamental
- ▶ Mejora en trazabilidad, tiempos de respuesta y gestión del soporte TI interno


Resultado: *Mejor gestión, trazabilidad y tiempos de respuesta en el soporte tecnológico*



**DATACENTER MUNICIPAL
EVOLUCIÓN 2024–2025**

Infraestructura física renovada

Datacenter Municipal 2024 — Racks de comunicaciones




Rack de comunicaciones — Vista 1



Rack de comunicaciones — Vista 2



Rack de comunicaciones — Vista 3



Rack de comunicaciones — Vista 4

Datacenter Municipal 2025 — Modernización e implementaciones



Firewall Fortinet instalado



Vista general Datacenter 2025



Rack de comunicaciones renovado



NAS — Sistema de respaldos

LOGROS DESTACADOS 2025

✓ Renovación integral de la infraestructura de red con tecnología de última generación, garantizando estabilidad y alta disponibilidad.

✓ Telefonía IP corporativa implementada: 80 dependencias municipales + 10 establecimientos educacionales integrados.

✓ Firewall Fortinet instalado con monitoreo 24/7 de todos los enlaces institucionales de la red.

✓ NAS matriz + espejo en ubicaciones geográficas separadas: respaldo automático y continuidad operativa garantizada.

✓ 52 impresoras con escáner adjudicadas y 44 equipos móviles para vigilantes municipales.

✓ Antivirus corporativo centralizado en todos los equipos, servidores y dispositivos críticos.

✓ Trámites digitales integrados al sitio web (CEROPAPEL): Convenio GASCO, ramas, escombros, farmacia, limpia fosas.

✓ Desarrollo de aplicaciones propias y sistema de tickets CASCHILE: autonomía tecnológica y soporte centralizado.

✓ El municipio pasó de un modelo operativo básico a una plataforma tecnológica robusta, segura y escalable.

CONCLUSIÓN — El municipio pasó de un modelo operativo básico a una plataforma tecnológica robusta, segura y escalable, con foco en eficiencia interna y mejor atención a los vecinos. Los 7 pilares estratégicos implementados durante 2025 sientan las bases para una municipalidad moderna, conectada y preparada para los desafíos tecnológicos futuros.

**I. Municipalidad de Curacaví | Unidad de Tecnología e Innovación |
Cuenta Pública 2025**

Juzgado de Policía Local.**RESUMEN INGRESO DE CAUSAS POR MATERIA AÑO
2025**

JUZGADO DE POLICÍA LOCAL DE CURACAVÍ
MAGISTRADO TITULAR: FRANCO CANESSA CARPENTER

MATERIA	CANTIDAD CAUSAS
FALTAS AL CÓDIGO PENAL	0
INFRACCIÓN LEY DE TRÁNSITO	13.239
INFRACCIÓN LEY ORDENANZA MUNICIPAL	100
INFRACCIÓN LEY ORD. CONSTRUCCIÓN Y URBANISMO	24
INFRACCIÓN LEY SERVICIO NACIONAL DEL CONSUMIDOR	11
INFRACCIÓN LEY DE ALCOHOLES	143
INFRACCIÓN LEY ELECTORAL	2.019

INFRACCIÓN LEY RENTAS MUNICIPALES	97
LEYES ESPECIALES NO SEÑALIZADAS (BOSQUES, PESCA, CAZA)	7
INFRACCIÓN A LOS REGLAMENTOS DE COPROPIEDAD	0
INFRACCIÓN POR SOBREPESO	8.500
OTRAS MATERIAS DE COMPETENCIA	279
CAUSAS POR PARTES EMPADRONADOS	6.902
TOTAL DE CAUSAS 2025	31.321

COMPARATIVO ANUAL DE CAUSAS

AÑO	CANTIDAD CAUSAS	INCREMENTO RESPECTO AÑO ANTERIOR	% AUMENTO
2023	20.669	-----	---
2024	26.114	5.445	26,3%
2025	31.321	5.207	19,9%

Secretaria Municipal.

RESUMEN EJECUTIVO 2025	SECRETARÍA MUNICIPAL	Indicadores de gestión institucional
-------------------------------	-----------------------------	--------------------------------------

Concejo Municipal 2025

57	36	21	46
Total Sesiones 2025	Sesiones Ordinarias	Sesiones Extraordinarias	Acuerdos Relevantes

Documentos y Gestión Administrativa

3.885	2.108	1.272	328
--------------	--------------	--------------	------------

Documentos Emitidos	Decretos Exentos	Decretos	Solicitudes de Audiencia
----------------------------	-------------------------	-----------------	---------------------------------

Transparencia y Participación Ciudadana

100%	238	26	5
Transparencia Activa	Solicitudes Ley 20.285	Org. Personalidad Jurídica	Sesiones COSOC

LOGROS DESTACADOS 2025

✓ 57 sesiones del Concejo Municipal celebradas, cumpliendo la Ley N° 18.695 Orgánica Constitucional de Municipalidades

✓ 100% de cumplimiento en Transparencia Activa según el Consejo para la Transparencia (Ley N° 20.285)

✓ 3.885 documentos emitidos: 1.272 Decretos, 2.108 Decretos Exentos y 326 Resoluciones Exentas

✓ Presupuesto Municipal 2026 aprobado por \$14.629.114.000, integrando PLADECO y Plan de Seguridad Pública

✓ 26 organizaciones con Personalidad Jurídica (20 comunitarias Ley 19.418 y 6 fundaciones/corporaciones)

✓ Aprobación del PACCC, PADEM 2026 y modificación del Plan Comunal de Seguridad Pública

✓ Adjudicación Áreas Verdes (\$2.999M), Recolección Residuos (\$539M) y plataforma digital de seguridad

1. CONCEJO MUNICIPAL

57 Sesiones año 2025

Durante el año 2025 el Concejo Municipal de Curacaví celebró un total de 57 sesiones, distribuidas entre sesiones ordinarias y extraordinarias, cumpliendo con la periodicidad exigida por la Ley N° 18.695 Orgánica Constitucional de Municipalidades.



2. CONSEJO DE LA SOCIEDAD CIVIL (COSOC)

Año 2025

Ley N° 20.500

El COSOC de Curacaví desarrolló sus actividades durante el año 2025, celebrando sesiones ordinarias y extraordinarias en cumplimiento de la Ley N° 20.500 sobre Asociaciones y Participación Ciudadana en la Gestión Pública.



2.1 Integrantes del COSOC — Período 2023–2027

ESTAMENTO TERRITORIAL

N°	Representante Legal	Organización
1	Jimena Morales Peralta	Junta de Vecinos La Viña
2	Marieanella Durán Cerda	Junta de Vecinos Isabel Riquelme
3	Rosario Ponce Silva	Junta de Vecinos Villa Valle Verde
4	César Castro Leiva	Junta de Vecinos Panguiles San Pastor

ESTAMENTO FUNCIONAL

N°	Representante Legal	Organización
1	Nelly Costa Madariaga	Club Deportivo Liceo
2	Eduardo Loyola Pérez	Liga Deportiva Senior 45 Curacaví

3	Cristian Díaz Ríos	Amigos de la Orquesta de Cámara Infantil de CVI
4	Maria Icaza Sepúlveda	Rotary Club de Curacaví
5	Eva Mardones Fuentes	Centro de Padres y Apoderados Esc. San José Obrero
6	Luis Figueroa Escala	Club Deportivo La Viña
7	Graciela Díaz Cayullán	Taller Mujeres Flores de Papel
8	Valeska Paredes Díaz	Grupo Folclórico Sentimiento Huaso

**3. SOLICITUDES DE AUDIENCIA —
LEY N° 20.730 (LOBBYING)**

328

Solicitudes 2025

Durante el año 2025 se registraron solicitudes de audiencias dirigidas a la Alcaldía, conforme a la Ley N° 20.730 que regula el lobbying y las gestiones que representen intereses particulares ante las autoridades y funcionarios.

328

Solicitudes de Audiencia Alcaldía

Tipo de Documento	Cantidad
Solicitudes de Audiencias — Alcaldía	328

4. DOCUMENTOS EGRESADOS ALCALDÍA — AÑO 2025 3.885

Documentos emitidos

La Secretaría Municipal llevó el registro y tramitación de los documentos oficiales egresados desde la Alcaldía durante el año 2025, que dan cuenta del volumen de gestión administrativa del municipio.

3.885	2.108	1.272	326
Total Documentos Emitidos	Decretos Exentos	Decretos	Resoluciones Exentas

Tipo de Documento	Cantidad
Oficios Alcaldicios	100
Autorizaciones	79
Decretos	1.272
Decretos Exentos	2.108
Resoluciones Exentas	326
TOTAL	3.885

No se incluyen en este total los documentos de delegación de firmas.

5. REGISTRO DE ORGANIZACIONES SOCIALES — PERSONALIDAD JURÍDICA 2025

26

Organizaciones registradas

La Secretaría Municipal tramitó durante el año 2025 las solicitudes de obtención de Personalidad Jurídica conforme a la Ley N° 19.418, Ley N°

20.500 y el Código Civil, para organizaciones comunitarias y funcionales de la comuna de Curacaví.

20	6	26
Organizaciones Comunitarias	Fundaciones / Corporaciones	Total Organizaciones Registradas

Tipo de Registro	Marco Legal	Cantidad
Registro de OO.CC. — Obtención de Personalidad Jurídica	Ley N° 19.418	20 organizaciones
Registro de Fundaciones, Corporaciones, ONG y Modificaciones	Ley N° 20.500 / Código Civil	6 fundaciones

6. OFICINA DE TRANSPARENCIA MUNICIPAL — AÑO 2025

Ley N° 20.285

6.1 Transparencia Activa

100%

Cumplimiento Transparencia Activa 2025

El portal de Transparencia Activa de la I. Municipalidad de Curacaví alcanzó el 100% de cumplimiento según el informe de fiscalización del Consejo para la Transparencia, correspondiente al año 2025. Este resultado refleja el compromiso de la administración municipal con la publicación oportuna y completa de la información pública exigida por la Ley N° 20.285 sobre Acceso a la Información Pública.

6.2 Transparencia Pasiva — Gestión de Solicitudes Ley N° 20.285

238

**Total Solicitudes
Ingresadas 2025**

9

**Amparos ante el
Consejo para la
Transparencia**

32

**Solicitudes
Denegadas Parcial o
Totalmente**

Indicador	Año	Cantidad
Solicitudes de Acceso a la Información Ingresadas (Ley N° 20.285)	2025	238
Respuestas con Amparo en el Consejo para la Transparencia	2025	9
Solicitudes Denegadas Parcial o Total (Art. 21 N°1 Letra C) y en Amparos Roles C188-10, C421-10 y C220-11	2025	32

7. ACUERDOS DE MAYOR RELEVANCIA INSTITUCIONAL

**Concejo Municipal 2025
Sesiones ordinarias y extraordinarias**

A continuación se presentan los acuerdos de mayor relevancia adoptados por el Honorable Concejo Municipal de Curacaví durante el año 2025, tanto en sesiones ordinarias como extraordinarias, los cuales han tenido impacto directo en la gestión institucional, las finanzas municipales y el desarrollo comunal.

30

16

46

Acuerdos — Sesiones Ordinarias	Acuerdos — Sesiones Extraordinarias	Total Acuerdos Relevantes 2025
-----------------------------------	---	-----------------------------------

I. Municipalidad de Curacaví | Secretaría Municipal | Cuenta Pública 2025

7.1 Acuerdos en Sesiones Ordinarias (30 acuerdos)

N° Acuerdo	Fecha	Tipo	Descripción	Votación	Relevancia
02-01-2025	09-01-2025	Solicitud de Oficio	Solicitar a DAF oficiar a SUBDERE sobre el pago de la 2° cuota del incentivo al retiro para exfuncionarios de marzo 2024.	Unanimidad	Impacto en finanzas municipales y cumplimiento de obligaciones con exfuncionarios.
05-01-2025	09-01-2025	Solicitud de Informe	Solicitar a Asesoría Jurídica informe sobre el pronunciamiento de la Seremi de Vivienda respecto del Informe Final N° 841/2024 de Contraloría sobre auditoría a permisos	Unanimidad	Transparencia y control sobre observaciones de Contraloría.

			de edificación (2023-2024).		
11-01-2025	09-01-2025	Contratación Honorarios	Aprobar funciones específicas para contratación a honorarios a suma alzada para DAEM (profesionales, monitores) durante 2025.	5 a favor / 1 abstención	Define la contratación de personal clave para el funcionamiento educativo anual.
18-02-2025	13-02-2025	Retiro Voluntario	Aprobar solicitud de recursos para bonificación por retiro voluntario de asistentes de la educación periodo 2023, por \$27.898.684.	Unanimidad	Impacto en gestión de RRHH y reestructuración de dotación educativa.
23-02-2025	13-02-2025	Auditoría Externa	Aprobar contratación de una auditoría externa que evalúe la situación financiera del municipio, el PLADECO y la ejecución presupuestaria de los últimos 4 años de la administración anterior.	Unanimidad	Control y transparencia sobre gestión financiera histórica.

31-03-2025	27-03-2025	Reglamento Interno	Aprobar modificación del Reglamento Municipal sobre Organización Interna: traspaso de Informática de DAF a Administración Municipal, y de Vivienda de SECPLA a DIDECO.	4 favor / 1 abs. / 1 rechazo	Reestructuración orgánica del municipio.
40-04-2025	10-04-2025	PMG 2024	Aprobar la evaluación del Programa de Mejoramiento de la Gestión Municipal (PMG) año 2024. Institución: 92,5%. Direcciones con metas colectivas entre 90% y 100%.	Unanimidad	Evaluación anual del desempeño institucional.
57-05-2025	15-05-2025	Prórroga Contrato	Aprobar prórroga por 6 meses del contrato de concesión de áreas verdes y aseo por \$546.922.435 (aumento del 19,48%).	6 favor / 1 abstención	Asegura continuidad de servicios críticos de aseo y ornato.
58-05-2025	15-05-2025	Conciliación Judicial	Autorizar conciliación judicial en causa RIT T-36-2024 con Javier Salinas Díaz por \$5.500.000.	5 favor / 1 abs. / 1 rechazo	Gestión de litigios y uso de recursos públicos en acuerdos judiciales.

63-05-2025	15-05-2025	Retiro Voluntario	Aprobar actualización de certificado de anticipo de subvención para retiro voluntario de docentes periodo 2022 por \$138.722.293.	Unanimidad	Impacto significativo en finanzas del DAEM.
64-05-2025	15-05-2025	Retiro Voluntario	Aprobar actualización de certificado de anticipo de subvención para retiro voluntario de docentes periodo 2023 por \$28.010.279.	Unanimidad	Continuación del proceso de retiros voluntarios en educación.
92-05-2025	15-05-2025	Ratificación	Aprobar ratificación de acuerdo de 2020 para formalizar escritura de compraventa de inmueble "Juanita de los Andes" con Sra. María Noemí Ávila Villarroel.	Unanimidad	Regularización patrimonial de inmueble municipal.
93-05-2025	15-05-2025	PMG 2025	Aprobar modificación de metas PMG 2025 para diversas direcciones (DIDECO, DAF, SECPLA, DIMAO, etc.) por reestructuración de	4 favor / 2 abstenciones	Ajuste de metas institucionales por cambios operativos.

			metas y cambios en sistemas.		
98-06-2025	12-06-2025	Licitación	Aprobar adjudicación de servicio de plataforma digital para gestión ciudadana y seguridad pública a SOSAFE S.A. por 1.072,89 UF, por 24 meses.	Unanimidad	Modernización tecnológica y fortalecimiento de seguridad pública.
112-06-2025	12-06-2025	Retiro Voluntario	Aprobar solicitud de recursos para retiro voluntario de docentes periodo 2023 por \$105.261.995.	Unanimidad	Tercer retiro voluntario del período con impacto acumulado relevante.
113-06-2025	12-06-2025	Suplencia	Aprobar suplencia por 4 meses y 17 días de Jaime Melis Hidalgo como Director de Control, mientras se inicia concurso.	5 favor / 2 abstenciones	Designación de alta responsabilidad en control interno.
114-06-2025	12-06-2025	Aporte Quiero mi Barrio	Aprobar compromiso de aporte municipal (5 UF/vivienda) para postulación al concurso 2025 del programa "Quiero mi Barrio".	Unanimidad	Compromiso financiero estratégico para recuperación de barrios.

115-06-2 025	12-06- 2025	Reglamento Interno	Aprobar modificación al Reglamento de Organización Interna para incorporar el Servicio de Bienestar (Art. 39 Bis) y sus funciones específicas.	Unanimidad	Fortalecimiento institucional del Servicio de Bienestar.
120-07-2 025	10-07- 2025	Licitación	Aprobar adjudicación "Servicio de Internet Dedicado" a Cía. Chilena de Comunicaciones Parallel S.A. para 12 dependencias, por \$208.790 a \$5.508.433 mensuales, por 36 meses.	Unanimidad	Modernización de infraestructura digital del municipio y establecimientos educativos.
123-07-2 025	10-07- 2025	Ordenanza Ferias Libres	Aprobar modificación de la Ordenanza de Ferias Libres: incorporar calle Los Patriotas y priorizar a habitantes de la comuna (RSH o atención primaria).	Unanimidad	Actualización normativa con impacto en comerciantes locales y equidad.

166-09-2 025	11-09- 2025	Ordenanza Ferias Libres	Aprobar modificación complementaria de la Ordenanza de Ferias Libres para priorizar a habitantes de la comuna mediante RSH o inscripción en APS.	Unanimidad	Refuerza criterios de priorización local.
178-10-2 025	09-10- 2025	Retiro Voluntario	Aprobar solicitud de recursos para retiro voluntario de asistentes de la educación periodo 2024 por \$39.837.028.	Unanimidad	Continúa proceso de reestructuración de dotación educativa.
179-10-2 025	09-10- 2025	Pavimentos Participativos	Aprobar postulación de proyectos al 35° llamado de Pavimentos Participativos y compromiso de aporte municipal.	Unanimidad	Inversión estratégica en infraestructura vial comunal.
182-11-2 025	13-11- 2025	Plan de Seguridad	Aprobar la modificación del Plan Comunal de Seguridad Pública 2023-2027.	Unanimidad	Actualización del principal instrumento de seguridad comunal.

184-11-2 025	13-11- 2025	Retiro Voluntario	Aprobar retiro voluntario complementario de funcionario Gabriel Romero Loyola, beneficiado por Ley 21.135.	Unanimidad	Aplicación de ley de retiro voluntario en administración central.
196-11-2 025	13-11- 2025	PADEM 2026	Aprobar el Plan Anual del Desarrollo de la Educación Municipal de Curacaví (PADEM 2026) y su presupuesto de ingresos y egresos año 2026.	Unanimidad	Instrumento rector de la educación municipal.
201-12-2 025	18-12- 2025	Aporte Bienestar	Aprobar aporte de 4 UTM por afiliado activo para 165 socios, incluyendo funcionarios del Código del Trabajo.	Unanimidad	Expansión de beneficio a nuevos funcionarios, relevante para política de RRHH.
203-12-2 025	18-12- 2025	Presupuesto Municipal 2026	Aprobar el Presupuesto Municipal de Ingresos y Gastos año 2026 por \$14.629.114.000, integrando el PLADECO, Plan de Seguridad Pública y cartera de proyectos de inversión priorizados.	Unanimidad	Principal instrumento de planificación financiera anual.

210-12-2 025	18-12- 2025	Dieta Concejales 2026	Fijar dieta mensual de concejales para el año 2026 en el máximo legal (15,6 UTM).	Unanimidad	Definición de asignación de autoridades locales.
212-12-2 025	18-12- 2025	Tarifa Aseo 2026	Aprobar determinación de la tarifa de aseo domiciliario anual para el año 2026, con valores diferenciados para sector urbano y rural.	Unanimidad	Define tasa de un servicio básico para todos los contribuyentes.

7.2 Acuerdos en Sesiones Extraordinarias (16 acuerdos)

N° Acuerdo	Fecha	Tipo	Descripción	Votación	Relevancia
03-01-20 25	30-01- 2025	Plan de Capacitación	Aprobar el Plan Anual de Capacitación 2025 para postular a fondos de becas SUBDERE.	Unanimidad	Define inversión en desarrollo de capital humano municipal.

09-02-2025	06-02-2025	Cometido	Aprobar cometido para el Alcalde y concejal G. Salas para asistir a encuentro binacional en Caucete, Argentina (27 feb - 4 mar).	Unanimidad	Vinculación internacional y relaciones institucionales estratégicas.
13-03-2025	27-03-2025	Aporte Biblioteca Municipal	Aprobar compromiso de aporte municipal de \$10.000.000 para proyecto "Construcción Biblioteca Municipal Curacaví".	Unanimidad	Inversión en infraestructura cultural y educativa de largo plazo.
14-03-2025	27-03-2025	Retiro Voluntario	Aprobar retiro voluntario complementario de funcionario F.O.G (Ley 21.135).	Unanimidad	Aplicación de ley de retiro voluntario en administración central.
15-04-2025	24-04-2025	Propaganda Electoral	Ratificar lugares para propaganda electoral para elecciones 2025 (Plaza Balmaceda, Plaza Cristian Correa, etc.).	Unanimidad	Relevante por proceso electoral nacional.
22-06-2025	26-06-2025	Plan Cambio Climático	Aprobar el Plan de Acción Comunal de Cambio Climático (PACCC) de Curacaví 2025-2030, elaborado participativamente con apoyo del MMA y GORE.	Unanimidad	Instrumento estratégico para gestión ambiental y cambio climático.

26-06-2025	26-06-2025	Comodato	Aprobar comodato por 10 años al Club Deportivo Alianza 11. El Alcalde se inhabilita por ser socio del club.	Unanimidad	Regularización de uso de espacios públicos con organizaciones comunitarias.
31-10-2025	30-10-2025	Licitación	Aprobar adjudicación licitación "Servicio de Mano de Obra para Retiro de Residuos Sólidos Domiciliarios" a Urban Clean SPA por \$539.070.000 por 30 meses.	Unanimidad	Contrato de alta cuantía para servicio esencial de aseo.
41-10-2025	30-10-2025	Suplencia	Aprobar extensión de suplencia de Jaime Melis Hidalgo como Director de Control por un mes y trece días.	Unanimidad	Continuidad en cargo clave de control interno.
42-10-2025	30-10-2025	Ordenanza Derechos Municipales	Aprobar modificación de la Ordenanza Local sobre Derechos Municipales por Concesiones, Permisos y Servicios, sistematizando el nuevo decreto exento y derogando los anteriores.	5 favor / 1 rechazo	Actualización integral de la normativa de derechos municipales.

43-11-20 25	27-11- 2025	Licitación	Aprobar adjudicación licitación "Concesión de Servicios de Mantenimiento de Áreas Verdes, Barrido y Limpieza de Calles" a Gestión Mana SPA por \$2.999.871.000 por 30 meses.	4 favor / 2 abstenciones	Principal contrato de concesión del municipio, de alta cuantía.
44-12-20 25	29-12- 2025	Licitación Auditoría	Aprobar adjudicación "Servicio de Auditoría Externa para Evaluación de Ejecución Presupuestaria 2021-2024" a ARTL Chile Auditores Limitada por \$17.900.000.	4 favor / 1 abs. / 1 rechazo	Auditoría externa de alcance plurianual para control financiero.
45-12-20 25	29-12- 2025	Concurso Director Control	Aprobar presentación de bases del concurso para proveer el cargo titular de Director de Control.	4 favor / 2 rechazos	Proceso de provisión de cargo directivo clave en control interno.
48-12-20 25	29-12- 2025	Trato Directo	Aprobar trato directo con Cristian Andrés Silva Azócar por \$74.000.000 para la Feria Navideña 2025.	Unanimidad	Contratación relevante por monto y modalidad excepcional.

49-12-2025	29-12-2025	Trato Directo	Aprobar trato directo con Inversiones e Inmobiliaria Cobre SPA por \$65.450.000 para montaje de estructura de 326 stands para Feria Navideña 2025.	Unanimidad	Contratación relevante por monto y modalidad excepcional.
68-12-2025	29-12-2025	PMG 2026	Aprobar objetivos y metas institucionales y colectivas del PMG 2026 para todas las direcciones municipales.	Unanimidad	Define metas de gestión para el año siguiente en todas las direcciones.

Dirección de Control

Resumen Ejecutivo

6.882 Decretos de Pago Visados	348 Memorándum Emitidos	24 Subvenciones Fiscalizadas	3 Capacitaciones a Org. Comunitarias
--	-----------------------------------	--	--

Durante el año 2025, la Dirección de Control de la Ilustre Municipalidad de Curacaví ejerció sus funciones fiscalizadoras en estricto cumplimiento de la Ley N° 18.695 Orgánica Constitucional de Municipalidades. La gestión se estructuró en cuatro ejes principales:

01	Control Financiero y Presupuestario	Visación de 6.882 decretos de pago (5.426 municipales + 1.456 educación) e informes trimestrales al Concejo Municipal.
02	Auditorías y Fiscalizaciones	Auditoría de licencias médicas coordinada con la CGR y fiscalización al Portal de Transparencia Activa Municipal.
03	Fiscalización de Subvenciones	Revisión de 24 organizaciones comunitarias (períodos 2008–2025), incluyendo 108 subvenciones del año 2025.
04	Fortalecimiento Comunitario	Capacitación en rendición de cuentas a Clubes de Adultos Mayores, Juntas de Vecinos y Clubes Deportivos.

En materia de observaciones, se identificaron 11 materias con oportunidades de mejora en los macroprocesos de Abastecimiento, Finanzas, Recurso Humano y Contrato de Obras, las que fueron comunicadas formalmente a las unidades correspondientes para su corrección y seguimiento.

1. Control Financiero y Presupuestario

NOMBRE	MATERIA U OBJETIVO
Informe trimestral acerca del estado de avance del ejercicio programático presupuestario. Municipal y Educación (2).	Colaborar directamente con el Concejo Municipal para el ejercicio de sus funciones fiscalizadoras, como lo dispone la letra d), del artículo 29 de la Ley N° 18.695.

<p>Visar 5.426 Decretos de Pago correspondientes al área Municipal.</p>	<p>Revisar los decretos de pago de cualquier naturaleza, que hayan cumplido con todas las instancias normativas, permitiendo verificar si aquellos se ajustan o no a derecho, de forma previa a que produzcan sus efectos.</p>
<p>Visar 1.456 Decretos de Pago área Educación.</p>	<p>Revisar los decretos de pago de cualquier naturaleza, que hayan cumplido con todas las instancias normativas, permitiendo verificar si aquellos se ajustan o no a derecho, de forma previa a que produzcan sus efectos.</p>

2. Auditorías, Fiscalizaciones y Control Interno

- Auditoría de Licencias Médicas, coordinada con la Contraloría General de la República.
- Fiscalización al Portal de Transparencia Activa Municipal, año 2025.

3. Otras Actividades y/o Tareas

<p>MATERIA U OBJETIVO</p>
<p>Informe de Evaluación Programa Mejoramiento de la Gestión Municipal año 2024.</p>
<p>Revisión a las transferencias otorgadas por la Municipalidad de Curacaví, al sector privado bajo el concepto de "Subvenciones al Voluntariado".</p>
<p>Envío de 348 Memorándum desde esta dirección a distintas unidades municipales.</p>

4. Principales Observaciones a los Procesos Internos

MATERIA	MACROPROCESO ASOCIADO
Pago sin recepción conforme de productos por parte de bodega o direcciones solicitantes	Abastecimiento
Imputación Presupuestaria errónea en contratos	Finanzas
Convenio a Honorarios funciones fuera de la norma establecida	Recurso Humano
Estado de Pago incompletos por falta de antecedentes para su pago	Contrato de Obras
Garantías fuera de los plazos o vencidas	Contrato de Obras
Convenio de Colaboración	Finanzas
Respaldo de antecedentes incompleto para pago Honorarios	Recurso Humano
Especificaciones Técnicas Proyecto	Contrato de Obras
Horas Extraordinarias y viáticos a choferes y funcionarios	Recurso Humano
Pago servicios básicos con intereses	Finanzas
Pago Multas por pagos fuera de plazo	Finanzas

5. Revisiones Efectuadas

DOCUMENTO	CANTIDAD ANUAL 2025
Decretos de Pago Municipales	5.426
Decretos de Pago Educación	1.456
TOTAL	6.882

Fuente: Sistema de Contabilidad Gubernamental / CAS Chile

6. Fiscalización de Subvenciones — Período 2008 al 2023

INSTITUCIÓN	FECHA FISCALIZACIÓN	AÑO SUBVENCIÓN	ESTADO
Centro de Padres y Apoderados San José Obrero	07/08/2025	Año 2012	Aprobada con Alcance
Centro de Padres y Apoderados San José Obrero	07/08/2025	Año 2014	Aprobada con Alcance
Junta de Vecinos Unión Pataguilla	25/09/2025	Año 2019	Aprobada con Alcance
Club Adulto Mayor María Moreno Catalán	29/10/2025	Año 2010	Aprobada con Alcance

Club Deportivo Río de la Plata	29/10/2025	Año 2015	Aprobada con Alcance
Junta de Vecinos Quebrada Honda	29/10/2025	Año 2015	Aprobada con Alcance
Club Adulto Mayor La Ilusión	20/11/2025	Año 2012	Aprobada con Alcance
Club Adulto Mayor La Ilusión	20/11/2025	Año 2013	Aprobada con Alcance
Club Deportivo Santa Inés	02/12/2025	Año 2012	Aprobada con Alcance

7. Fiscalización de Subvenciones — Período 2025

INSTITUCIÓN	FECHA FISCALIZACIÓN	AÑO SUBVENCIÓN	ESTADO
Junta de Vecinos Challaco	18/06/2025	Año 2024	Aprobada
Capilla Santa Teresita Challaco	18/06/2025	Año 2024	Aprobada
Junta de Vecinos Isabel Riquelme	18/06/2025	Año 2024	Aprobada
Junta de Vecinos Max Fleischer N°2	18/06/2025	Año 2024	Aprobada

Junta de Vecinos Villa Puangue	18/06/2025	Año 2024	Aprobada
Junta de Vecinos Lo Prado	18/06/2025	Año 2024	Aprobada
Junta de Vecinos Villa Los Álamos	18/06/2025	Año 2024	Aprobada
Junta de Vecinos Villa Padre Hurtado	18/06/2025	Año 2024	Aprobada
Junta de Vecinos Cacique Calolanque	18/06/2025	Año 2024	Aprobada
Club Deportivo Atlanta	21/10/2025	Año 2025	Aprobada
Storm Voleibol Curacaví	21/10/2025	Año 2025	Aprobada
Junta de Vecinos Antéquiles Bustamante	21/10/2025	Año 2025	Aprobada
Junta de Vecinos Villa Lo Prado	21/10/2025	Año 2025	Aprobada
Club Adulto Mayor Andrés Aguirre	21/10/2025	Año 2025	Aprobada
Club Social Deportivo y Cultural Mirlo	21/10/2025	Año 2025	Aprobada

Resumen Subvenciones 2025

SUBVENCIONES 2025	MONTO
Juntas de Vecinos	41
Clubes Deportivos	20
Clubes Adulto Mayor	14
Otros	33
TOTAL	108

Fuente: Ze Cero Papel — Gestión Documental

8. Capacitaciones a Organizaciones Comunitarias

INSTITUCIÓN	FECHA CAPACITACIÓN	LUGAR
Clubes de Adultos Mayores	25/06/2025	Centro Integral del Adulto Mayor
Juntas de Vecinos	16/10/2025	Salón Municipal
Clubes Deportivos	12/11/2025	Casino Municipal

Obras municipales

RESUMEN EJECUTIVO — DIRECCIÓN DE OBRAS MUNICIPALES
2025

218

Expedientes
Ingresados

*Permisos, subdivisiones y
fusiones*

75

Permisos
Otorgados

*Edificación + obras
menores*

21

Recepciones
Finales

Obras concluidas 2025

621

Certificados de
Número

Emitidos durante 2025

800

Línea e Informes
Previos

Emitidos durante 2025

325

Certificados No
Expropiación

Emitidos durante 2025

<p>\$41.866.342</p> <p>Derechos Construcción</p> <p><i>Regularización y obras menores</i></p>	<p>\$10.077.216</p> <p>Derechos Subdivisión</p> <p><i>Recaudado 2025</i></p>	<p>\$13.113.897</p> <p>Certificados Varios</p> <p><i>Recaudado 2025</i></p>
---	--	---

TOTAL RECAUDADO DOM 2025

\$ 65.057.455

TRAMITACIÓN AÑO 2025

218 Expedientes ingresados

TIPO DE TRÁMITE	CANTIDAD
Ingresos de expedientes para la obtención de permisos de construcción, subdivisiones y fusiones	218

PERMISOS OTORGADOS DURANTE EL AÑO 2025

75 Total permisos

CARPETAS	N°
Permisos de edificación, obra nueva y regularización	49
Obras menores	05
Recepciones finales	21

CERTIFICADOS EMITIDOS 2025

1.746 Total certificados

TIPO DE CERTIFICADO	N°
Número	621
Línea e informes previos	800
No expropiación	325

**MONTOS RECAUDADOS POR LA DOM
EN EL AÑO 2025****\$ 65.057.455**

Total recaudado

ÍTEM DERECHOS	MONTO \$
Derechos de construcción, regularización y obras menores	\$ 41.866.342.-
Derechos de subdivisión	\$ 10.077.216.-
Certificados varios	\$ 13.113.897.-
TOTAL RECAUDADO DOM 2025	\$ 65.057.455.-

LOGROS Y GESTIÓN DESTACADA 2025

✓ 218 expedientes ingresados para la obtención de permisos de construcción, subdivisiones y fusiones durante 2025.

✓ 75 permisos otorgados: 49 permisos de edificación/obra nueva/regularización + 5 obras menores + 21 recepciones finales.

✓ 1.746 certificados emitidos: 621 de número · 800 línea e informes previos · 325 de no expropiación.

✓ \$ 65.057.455 recaudados por derechos de construcción, subdivisión y certificados varios durante el año 2025.

✓ \$ 41.866.342 recaudados en derechos de construcción, regularización y obras menores, siendo el ítem de mayor recaudación.

**I. Municipalidad de Curacaví | Dirección de Obras Municipales (DOM) |
Cuenta Pública 2025**

L) APORTES RECIBIDOS PARA LA EJECUCIÓN DEL PLAN DE INVERSIONES EN INFRAESTRUCTURA DE MOVILIDAD Y ESPACIO PÚBLICO A QUE SE REFIERE LA LEY GENERAL DE URBANISMO Y CONSTRUCCIONES.

A) CUMPLIMIENTO DEL PIIMEP

Plan de Inversiones en Infraestructura de Movilidad y Espacio Público

A.1) Estado de cumplimiento

2 objetivos Ámbito Territorial

Ámbito	Objetivo Estratégico	Total Iniciativas	% Avance Proyecto
Ámbito Territorial	2.1.1 Mejorar la red vial mediante acciones coordinadas de inversión	10	44,5%
Ámbito Territorial	2.2.1 Desarrollar la calidad de los espacios públicos	4	45,0%

Fondos disponibles en la cuenta especial N° 115-08-99-999-033-000 Aporte Ley Espacio Público .

Año

2025

Enero	101.724
Febrero	0
Marzo	156.792
Abril	35.781
Mayo	97.135
Junio	1.653.973
Julio	11.232
Agosto	705.958
Septiembre	662.355
Octubre	0
Noviembre	69.604
Diciembre	35.239
TOTAL	3.529.793



CUENTA PÚBLICA 2025



ILUSTRE MUNICIPALIDAD DE CURACAVÍ